

2. 調査項目別状況

調査対象業種

業 種	対象数	回答数	回答率
	件	件	%
建設業	16	16	100.0
製造業	41	41	100.0
卸売業	9	9	100.0
小売業	26	25	96.2
サービス業	18	18	100.0
合 計	110	109	99.1

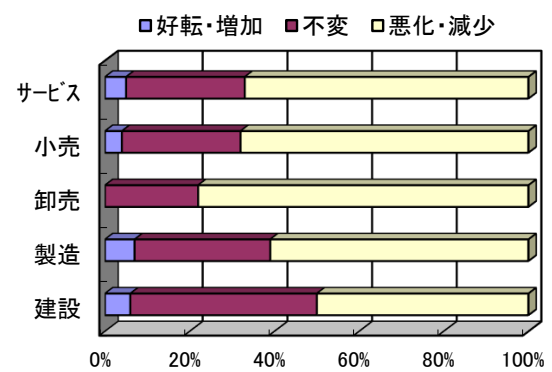
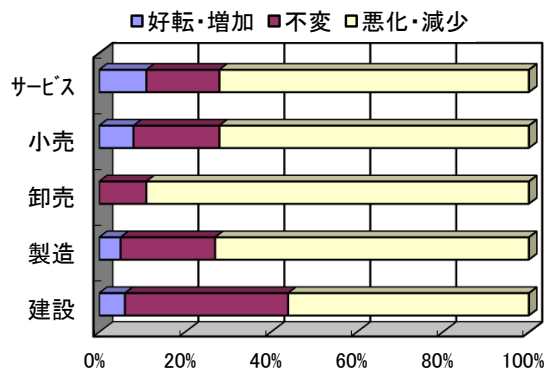
(1) 売上の動向

・今期の状況

	建設	製造	卸売	小売	サービス
好転・増加	6	5	0	8	11
不 変	38	22	11	20	17
悪化・減少	56	73	89	72	72

・来期の見通し

	建設	製造	卸売	小売	サービス
好転・増加	6	7	0	4	5
不 変	44	32	22	28	28
悪化・減少	50	61	78	68	67



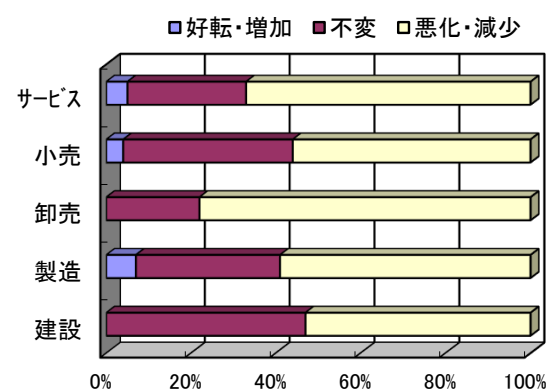
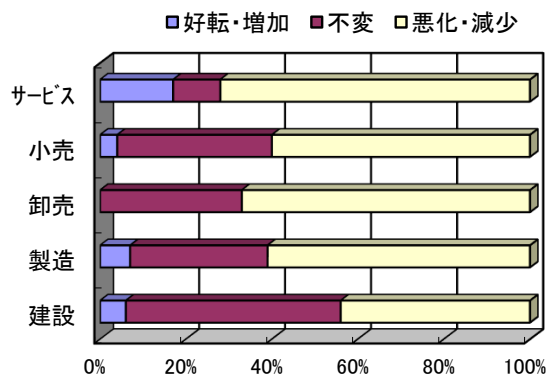
(2) 採算の動向

・今期の状況

	建設	製造	卸売	小売	サービス
好転・増加	6	7	0	4	17
不 変	50	32	33	36	11
悪化・減少	44	61	67	60	72

・来期の見通し

	建設	製造	卸売	小売	サービス
好転・増加	0	7	0	4	5
不 変	47	34	22	40	28
悪化・減少	53	59	78	56	67

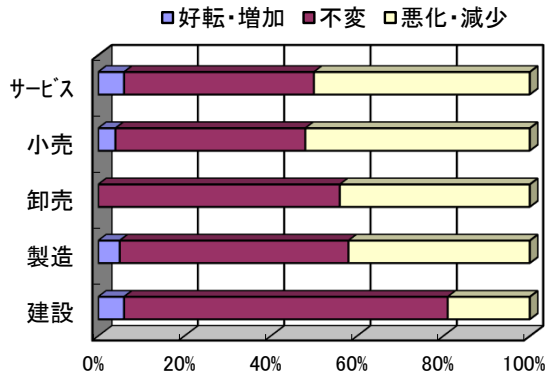


(注) 今期の状況 = 前年同期(令和元年10月～12月)と比べた今期(令和2年10月～12月)の状況
 来期の見通し = 前年同期(令和2年1月～3月)と比べた来期(令和3年1月～3月)の見通し

(3) 資金繰りの動向

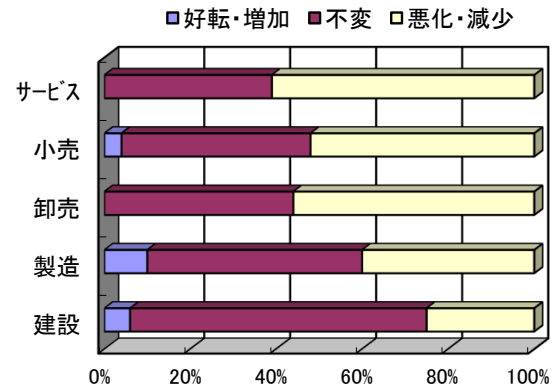
・今期の状況

	建設	製造	卸売	小売	サービス
好転・増加	6	5	0	4	6
不変	75	53	56	44	44
悪化・減少	19	42	44	52	50



・来期の見通し

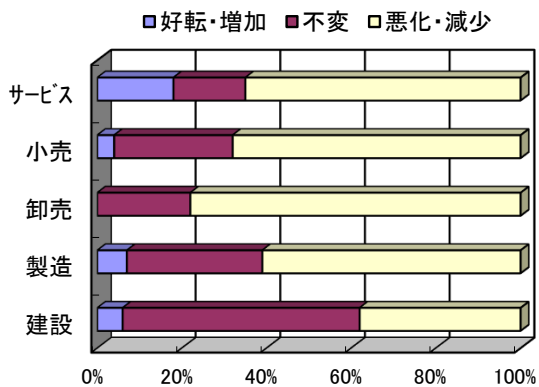
	建設	製造	卸売	小売	サービス
好転・増加	6	10	0	4	0
不変	69	50	44	44	39
悪化・減少	25	40	56	52	61



(4) 業況(自社)の動向

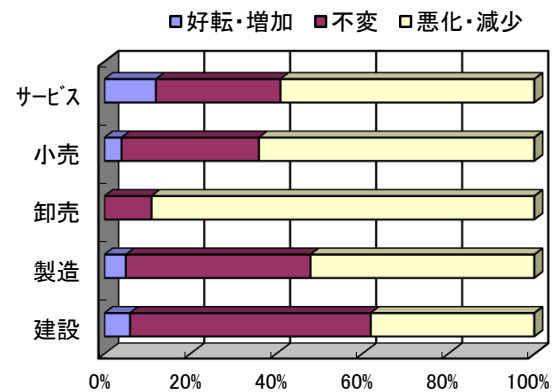
・今期の状況

	建設	製造	卸売	小売	サービス
好転・増加	6	7	0	4	18
不変	56	32	22	28	17
悪化・減少	38	61	78	68	65



・来期の見通し

	建設	製造	卸売	小売	サービス
好転・増加	6	5	0	4	12
不変	56	43	11	32	29
悪化・減少	38	52	89	64	59



(注) 今期の状況 = 前年同期(令和元年10月～12月)と比べた今期(令和2年10月～12月)の状況
 来期の見通し = 前年同期(令和2年1月～3月)と比べた来期(令和3年1月～3月)の見通し