

2. 調査項目別状況

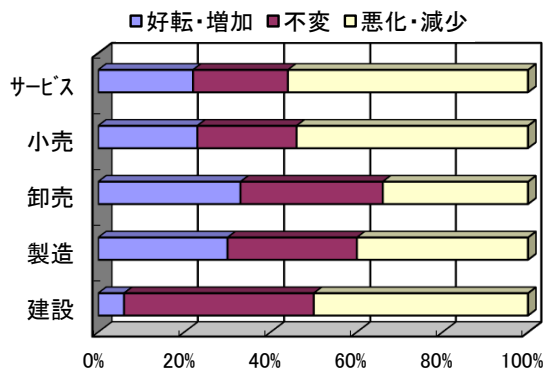
調査対象業種

業 種	対象数	回答数	回答率
	件	件	%
建設業	16	16	100.0
製造業	41	40	97.6
卸売業	9	9	100.0
小売業	26	26	100.0
サービス業	18	18	100.0
合 計	110	109	99.1

(1) 売上の動向

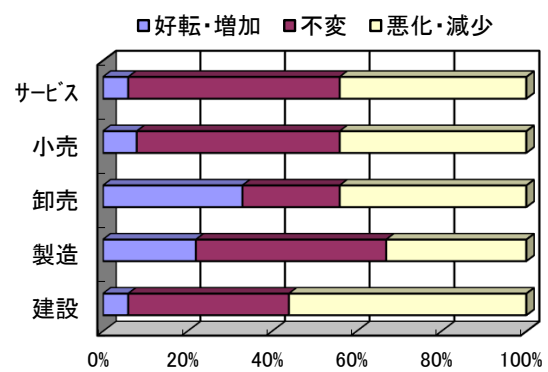
・今期の状況

	建設	製造	卸売	小売	サービス
好転・増加	6	30	33	23	22
不 変	44	30	33	23	22
悪化・減少	50	40	34	54	56



・来期の見通し

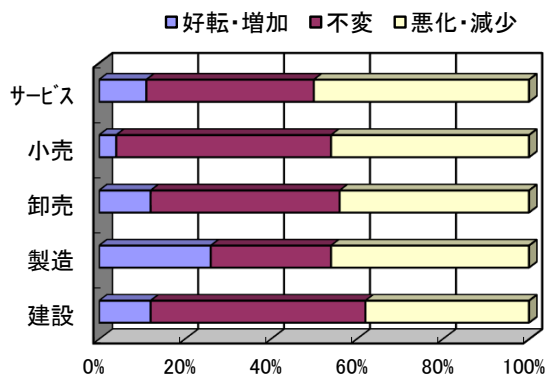
	建設	製造	卸売	小売	サービス
好転・増加	6	22	33	8	6
不 変	38	45	23	48	50
悪化・減少	56	33	44	44	44



(2) 採算の動向

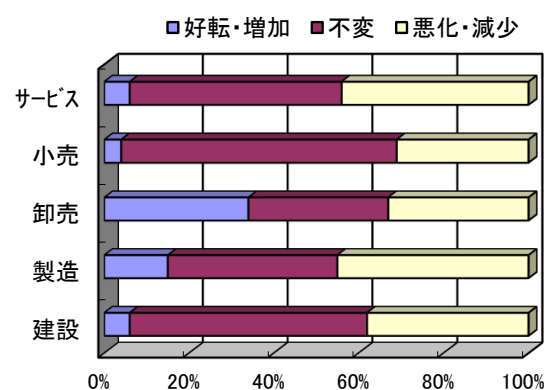
・今期の状況

	建設	製造	卸売	小売	サービス
好転・増加	12	26	12	4	11
不 変	50	28	44	50	39
悪化・減少	38	46	44	46	50



・来期の見通し

	建設	製造	卸売	小売	サービス
好転・増加	6	15	34	4	6
不 変	56	40	33	65	50
悪化・減少	38	45	33	31	44

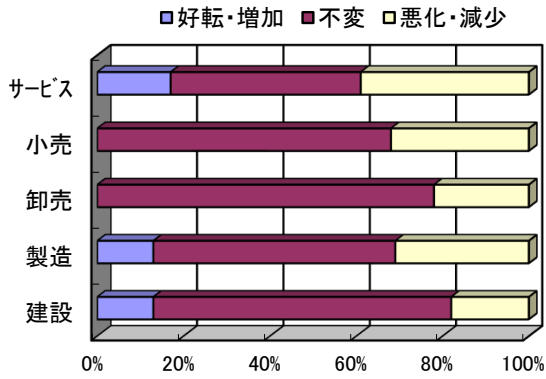


(注) 今期の状況 = 前年同期(令和2年4月～6月)と比べた今期(令和3年4月～6月)の状況
 来期の見通し = 前年同期(令和2年7月～9月)と比べた来期(令和3年7月～9月)の見通し

(3) 資金繰りの動向

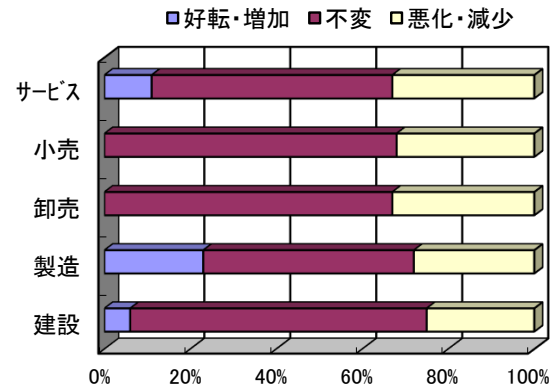
・今期の状況

	建設	製造	卸売	小売	サービス
好転・増加	13	13	0	0	17
不変	69	56	78	68	44
悪化・減少	18	31	22	32	39



・来期の見通し

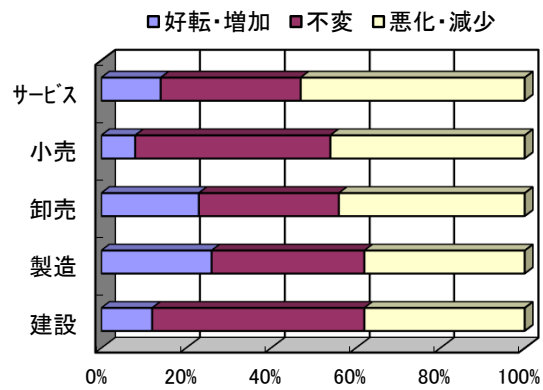
	建設	製造	卸売	小売	サービス
好転・増加	6	23	0	0	11
不変	69	49	67	68	56
悪化・減少	25	28	33	32	33



(4) 業況(自社)の動向

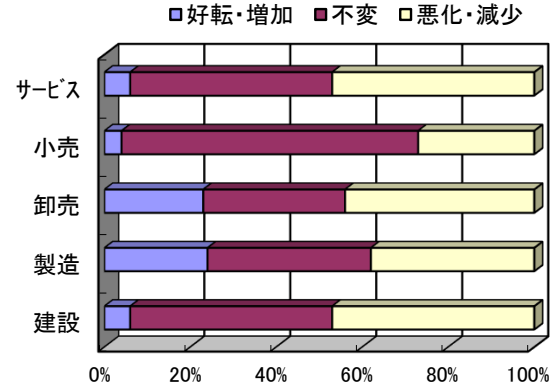
・今期の状況

	建設	製造	卸売	小売	サービス
好転・増加	12	26	23	8	14
不変	50	36	33	46	33
悪化・減少	38	38	44	46	53



・来期の見通し

	建設	製造	卸売	小売	サービス
好転・増加	6	24	23	4	6
不変	47	38	33	69	47
悪化・減少	47	38	44	27	47



(注) 今期の状況 = 前年同期(令和2年4月～6月)と比べた今期(令和3年4月～6月)の状況

来期の見通し = 前年同期(令和2年7月～9月)と比べた来期(令和3年7月～9月)の見通し