

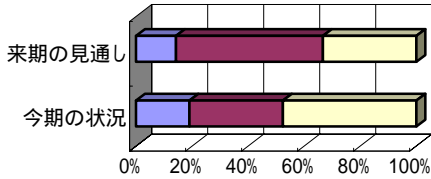
3. 産業別状況

1. 建設業

・完成工事額

	今期の状況	来期の見通し
増加	19	14
不変	33	52
減少	48	33

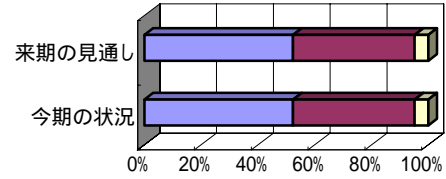
■増加 ■不変 □減少



・材料仕入単価

	今期の状況	来期の見通し
上昇	52	52
不変	43	43
低下	5	5

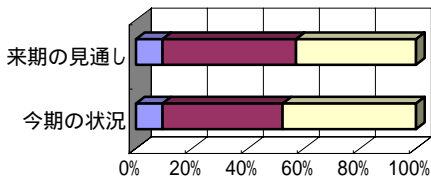
■上昇 ■不変 □低下



・経常利益

	今期の状況	来期の見通し
好転	10	10
不変	43	48
悪化	48	43

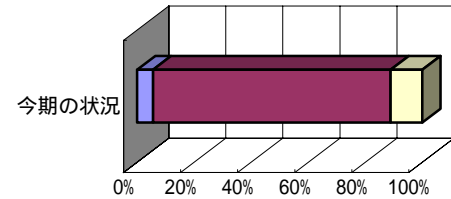
■好転 ■不変 □悪化



・引き合い

	今期の状況
増加	6
不変	83
減少	11

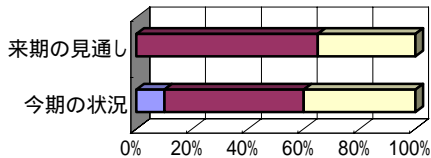
■増加 ■不変 □減少



・業況(自社)

	今期の状況	来期の見通し
好転	10	0
不変	50	65
悪化	40	35

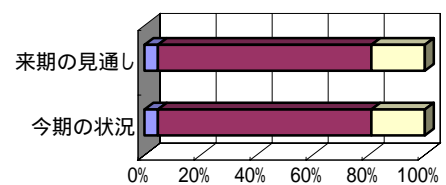
■好転 ■不変 □悪化



・資金繰り

	今期の状況	来期の見通し
好転	5	5
不変	76	76
悪化	19	19

■好転 ■不変 □悪化



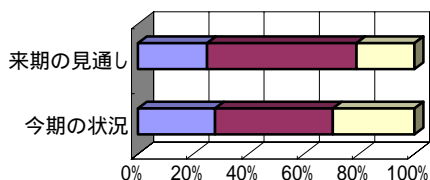
(注) 今期の状況 = 前年同期(平成17年4～6月)と比べた今期(平成18年4～6月)の状況
 来期の見通し = 前年同期(平成17年7～9月)と比べた来期(平成18年7～9月)の見通し

2. 製造業

・売上高

	今期の状況	来期の見通し
増加	28	25
不変	43	54
減少	30	21

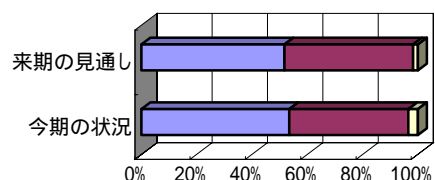
■増加 ■不変 □減少



・原材料仕入単価

	今期の状況	来期の見通し
上昇	53	52
不変	43	47
低下	3	2

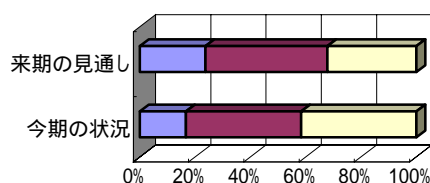
■上昇 ■不変 □低下



・経常利益

	今期の状況	来期の見通し
好転	17	24
不変	42	44
悪化	42	32

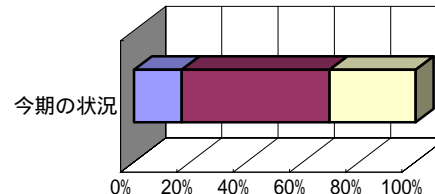
■好転 ■不変 □悪化



・引き合い

	今期の状況
増加	17
不変	53
減少	31

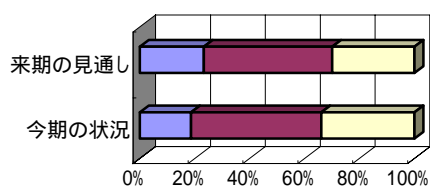
■増加 ■不変 □減少



・業況(自社)

	今期の状況	来期の見通し
好転	19	23
不変	47	47
悪化	34	30

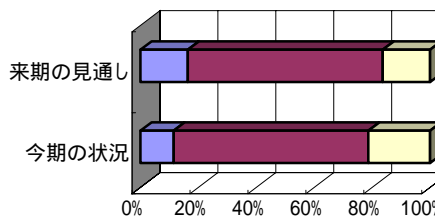
■好転 ■不変 □悪化



・資金繰り

	今期の状況	来期の見通し
好転	11	16
不変	67	67
悪化	21	16

■好転 ■不変 □悪化



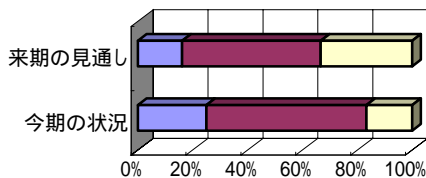
(注) 今期の状況 = 前年同期(平成17年4～6月)と比べた今期(平成18年4～6月)の状況
 来期の見通し = 前年同期(平成17年7～9月)と比べた来期(平成18年7～9月)の見通し

3. 卸売業

・売上

	今期の状況	来期の見通し
増加	25	16
不変	58	50
減少	17	33

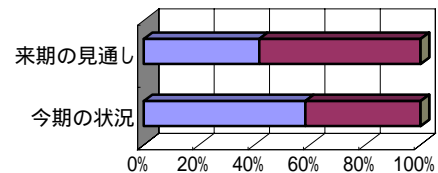
■増加 ■不変 □減少



・商品仕入単価

	今期の状況	来期の見通し
上昇	58	42
不変	42	58
低下	0	0

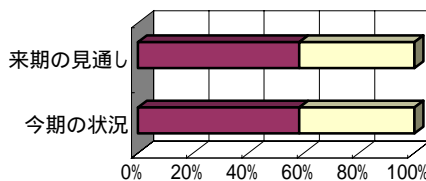
■上昇 ■不変 □低下



・経常利益

	今期の状況	来期の見通し
好転	0	0
不変	58	58
悪化	42	42

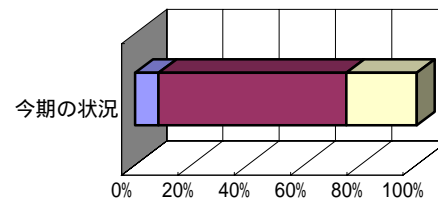
■好転 ■不変 □悪化



・引き合い

	今期の状況
増加	8
不変	67
減少	25

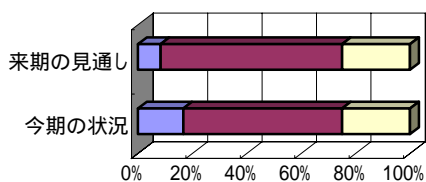
■増加 ■不変 □減少



・業況(自社)

	今期の状況	来期の見通し
好転	17	8
不変	58	67
悪化	25	25

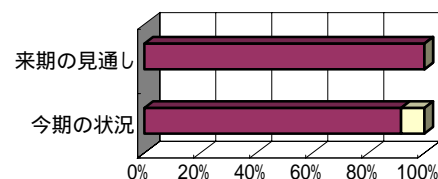
■好転 ■不変 □悪化



・資金繰り

	今期の状況	来期の見通し
好転	0	0
不変	92	100
悪化	8	0

■好転 ■不変 □悪化



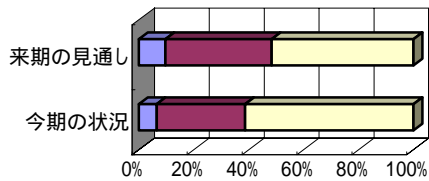
(注) 今期の状況 = 前年同期(平成17年4～6月)と比べた今期(平成18年4～6月)の状況
 来期の見通し = 前年同期(平成17年7～9月)と比べた来期(平成18年7～9月)の見通し

4. 小売業

・売上高

	今期の状況	来期の見通し
増加	6	10
不変	32	39
減少	61	52

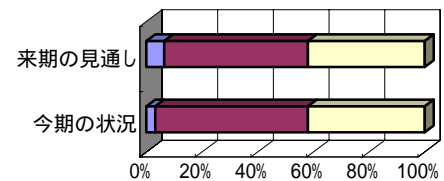
■増加 ■不変 □減少



・客単価

	今期の状況	来期の見通し
上昇	3	6
不変	55	52
低下	42	42

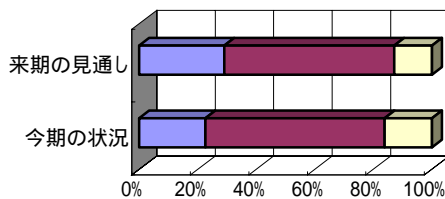
■上昇 ■不変 □低下



・商品仕入単価

	今期の状況	来期の見通し
上昇	23	29
不変	61	58
低下	16	13

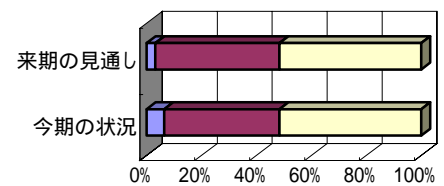
■上昇 ■不変 □低下



・経常利益

	今期の状況	来期の見通し
好転	6	3
不変	42	45
減少	52	52

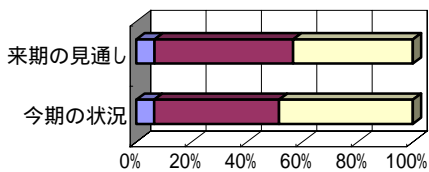
■好転 ■不変 □減少



・業況(自社)

	今期の状況	来期の見通し
好転	6	7
不変	45	50
悪化	48	43

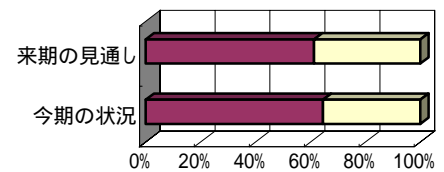
■好転 ■不変 □悪化



・資金繰り

	今期の状況	来期の見通し
好転	0	0
不変	65	61
悪化	35	39

■好転 ■不変 □悪化



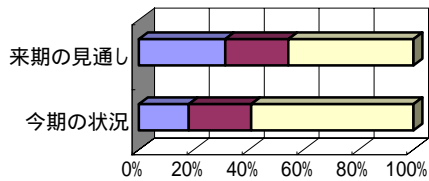
(注) 今期の状況 = 前年同期(平成17年4~6月)と比べた今期(平成18年4~6月)の状況
 来期の見通し = 前年同期(平成17年7~9月)と比べた来期(平成18年7~9月)の見通し

5. サービス業

・売上

	今期の状況	来期の見通し
増加	18	31
不変	23	23
減少	59	45

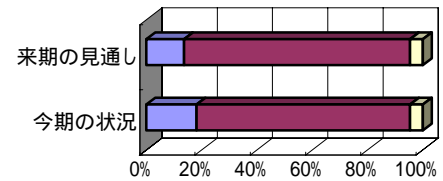
■増加 ■不変 □減少



・客単価

	今期の状況	来期の見通し
上昇	18	14
不変	77	82
低下	5	5

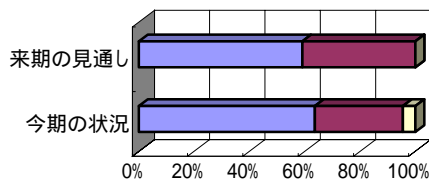
■上昇 ■不変 □低下



・仕入単価(材料等)

	今期の状況	来期の見通し
上昇	64	59
不変	32	41
低下	5	0

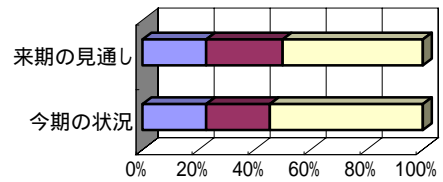
■上昇 ■不変 □低下



・経常利益

	今期の状況	来期の見通し
好転	23	23
不変	23	27
減少	55	50

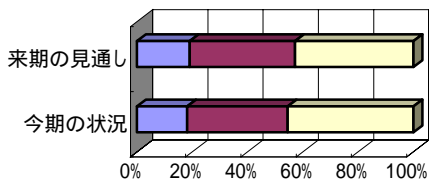
■好転 ■不変 □減少



・業況(自社)

	今期の状況	来期の見通し
好転	18	19
不変	36	38
悪化	45	43

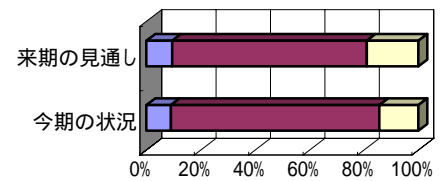
■好転 ■不変 □悪化



・資金繰り

	今期の状況	来期の見通し
好転	9	10
不変	76	71
悪化	14	19

■好転 ■不変 □悪化



(注) 今期の状況 = 前年同期(平成17年4～6月)と比べた今期(平成18年4～6月)の状況
 来期の見通し = 前年同期(平成17年7～9月)と比べた来期(平成18年7～9月)の見通し