

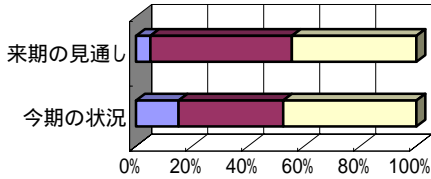
### 3. 産業別状況

#### 1. 建設業

##### ・完成工事額

	今期の状況	来期の見通し
増加	15	5
不変	37	50
減少	47	44

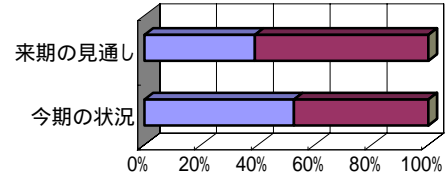
■増加 ■不変 □減少



##### ・材料仕入単価

	今期の状況	来期の見通し
上昇	53	39
不変	47	61
低下	0	0

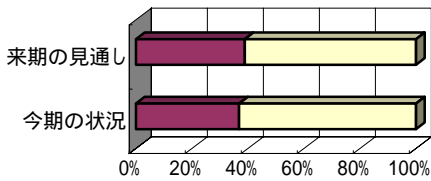
■上昇 ■不変 □低下



##### ・経常利益

	今期の状況	来期の見通し
好転	0	0
不変	37	39
悪化	63	61

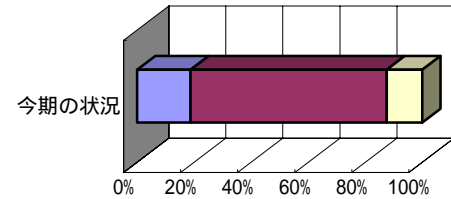
■好転 ■不変 □悪化



##### ・引き合い

	今期の状況
増加	19
不変	69
減少	13

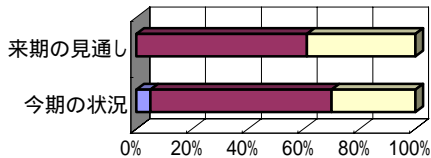
■増加 ■不変 □減少



##### ・業況(自社)

	今期の状況	来期の見通し
好転	5	0
不変	65	61
悪化	30	39

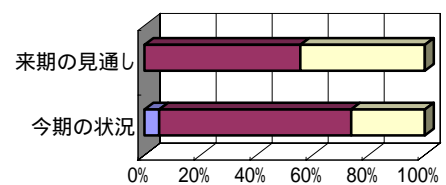
■好転 ■不変 □悪化



##### ・資金繰り

	今期の状況	来期の見通し
好転	5	0
不変	68	56
悪化	26	44

■好転 ■不変 □悪化



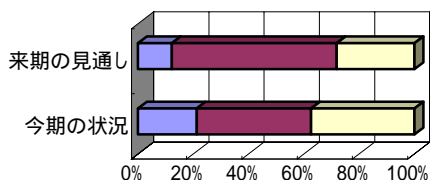
(注) 今期の状況 = 前年同期(平成17年10~12月)と比べた今期(平成18年10~12月)の状況  
 来期の見通し = 前年同期(平成18年1~3月)と比べた来期(平成19年1~3月)の見通し

## 2. 製造業

### ・売上高

	今期の状況	来期の見通し
増加	21	12
不変	41	60
減少	37	28

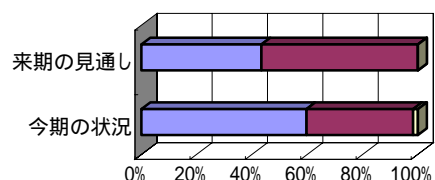
■増加 ■不変 □減少



### ・原材料仕入単価

	今期の状況	来期の見通し
上昇	60	43
不変	39	57
低下	2	0

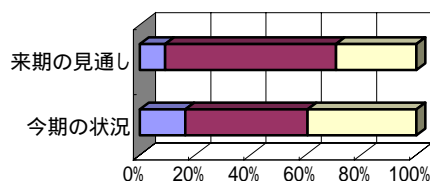
■上昇 ■不変 □低下



### ・経常利益

	今期の状況	来期の見通し
好転	16	9
不変	44	62
悪化	39	29

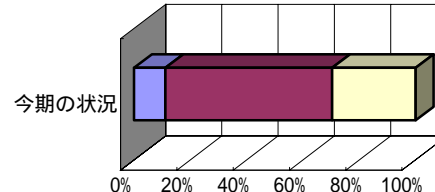
■好転 ■不変 □悪化



### ・引き合い

	今期の状況
増加	11
不変	59
減少	30

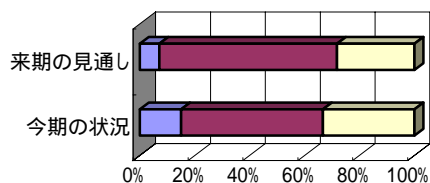
■増加 ■不変 □減少



### ・業況(自社)

	今期の状況	来期の見通し
好転	15	7
不変	52	64
悪化	33	28

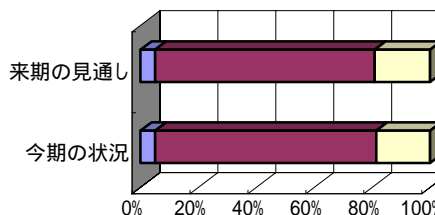
■好転 ■不変 □悪化



### ・資金繰り

	今期の状況	来期の見通し
好転	5	5
不変	76	75
悪化	19	19

■好転 ■不変 □悪化



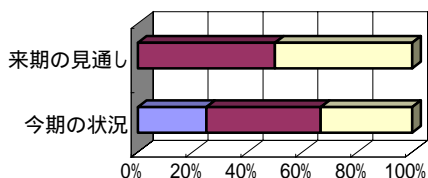
(注) 今期の状況 = 前年同期(平成17年10~12月)と比べた今期(平成18年10~12月)の状況  
 来期の見通し = 前年同期(平成18年1~3月)と比べた来期(平成19年1~3月)の見通し

### 3. 卸売業

#### ・売上

	今期の状況	来期の見通し
増加	25	0
不変	42	50
減少	33	50

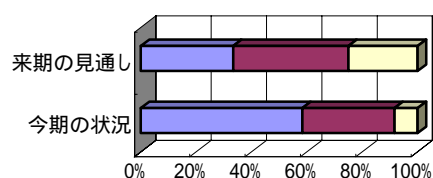
■増加 ■不変 □減少



#### ・商品仕入単価

	今期の状況	来期の見通し
上昇	58	33
不変	33	42
低下	8	25

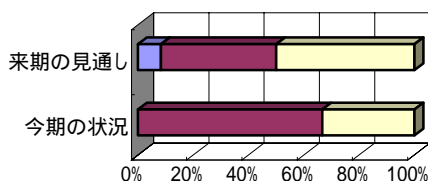
■上昇 ■不変 □低下



#### ・経常利益

	今期の状況	来期の見通し
好転	0	8
不変	67	42
悪化	33	50

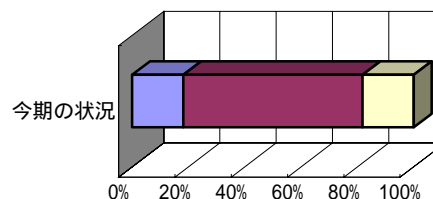
■好転 ■不変 □悪化



#### ・引き合い

	今期の状況
増加	18
不変	64
減少	18

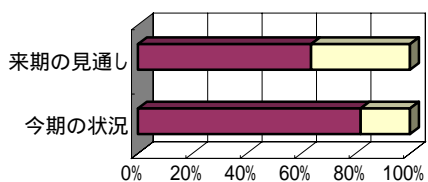
■増加 ■不変 □減少



#### ・業況(自社)

	今期の状況	来期の見通し
好転	0	0
不変	82	64
悪化	18	36

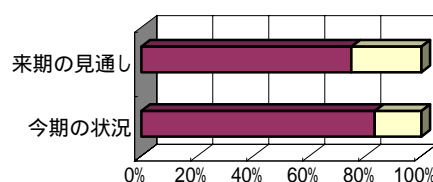
■好転 ■不変 □悪化



#### ・資金繰り

	今期の状況	来期の見通し
好転	0	0
不変	83	75
悪化	17	25

■好転 ■不変 □悪化



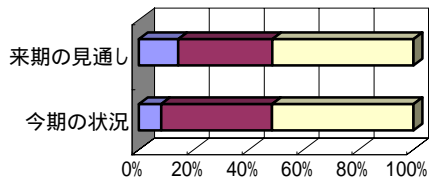
(注) 今期の状況 = 前年同期(平成17年10~12月)と比べた今期(平成18年10~12月)の状況  
 来期の見通し = 前年同期(平成18年1~3月)と比べた来期(平成19年1~3月)の見通し

## 4. 小売業

### ・売上高

	今期の状況	来期の見通し
増加	8	14
不変	40	34
減少	51	51

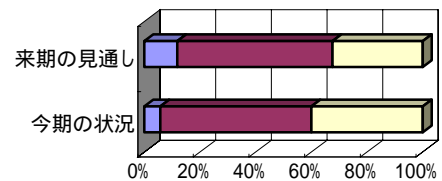
■増加 ■不変 □減少



### ・客単価

	今期の状況	来期の見通し
上昇	6	12
不変	54	56
低下	40	32

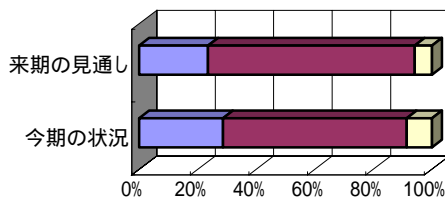
■上昇 ■不変 □低下



### ・商品仕入単価

	今期の状況	来期の見通し
上昇	29	24
不変	63	71
低下	9	6

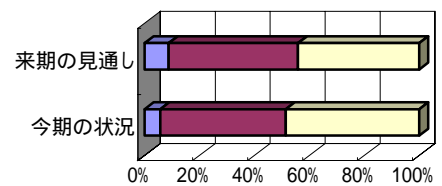
■上昇 ■不変 □低下



### ・経常利益

	今期の状況	来期の見通し
好転	6	9
不変	46	47
減少	49	44

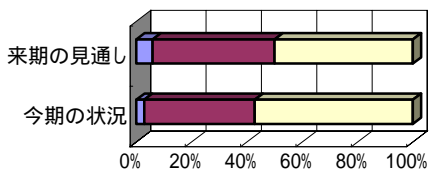
■好転 ■不変 □減少



### ・業況(自社)

	今期の状況	来期の見通し
好転	3	6
不変	40	44
悪化	57	50

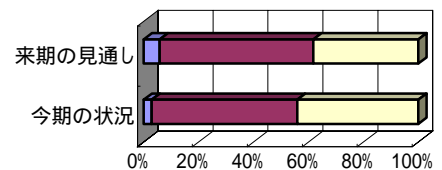
■好転 ■不変 □悪化



### ・資金繰り

	今期の状況	来期の見通し
好転	3	6
不変	53	56
悪化	44	38

■好転 ■不変 □悪化



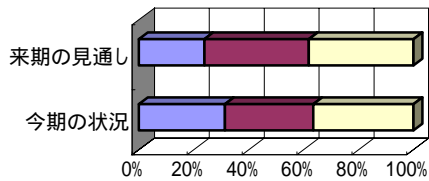
(注) 今期の状況 = 前年同期(平成17年10～12月)と比べた今期(平成18年10～12月)の状況  
 来期の見通し = 前年同期(平成18年1～3月)と比べた来期(平成19年1～3月)の見通し

## 5. サービス業

### ・売上

	今期の状況	来期の見通し
増加	31	24
不変	32	38
減少	36	38

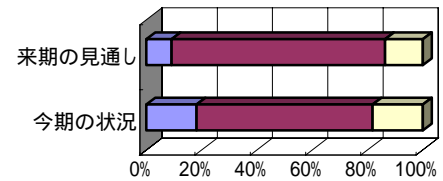
■増加 ■不変 □減少



### ・客単価

	今期の状況	来期の見通し
上昇	18	9
不変	64	77
低下	18	14

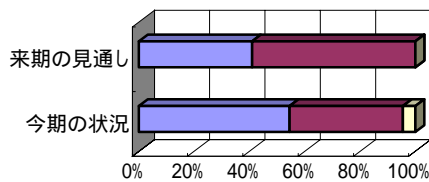
■上昇 ■不変 □低下



### ・仕入単価(材料等)

	今期の状況	来期の見通し
上昇	55	41
不変	41	59
低下	5	0

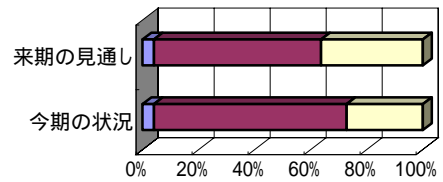
■上昇 ■不変 □低下



### ・経常利益

	今期の状況	来期の見通し
好転	4	4
不変	68	59
減少	27	36

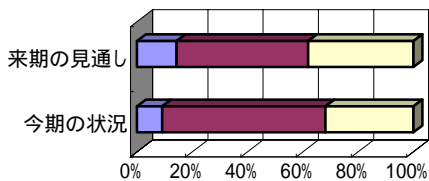
■好転 ■不変 □減少



### ・業況(自社)

	今期の状況	来期の見通し
好転	9	14
不変	59	48
悪化	32	38

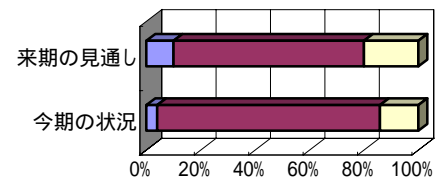
■好転 ■不変 □悪化



### ・資金繰り

	今期の状況	来期の見通し
好転	4	10
不変	81	70
悪化	14	20

■好転 ■不変 □悪化



(注) 今期の状況 = 前年同期(平成17年10~12月)と比べた今期(平成18年10~12月)の状況  
 来期の見通し = 前年同期(平成18年1~3月)と比べた来期(平成19年1~3月)の見通し