

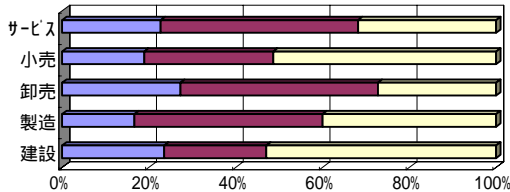
2. 調査項目別状況

1. 売上の動向

・今期の状況

	建設	製造	卸売	小売	サービス
好転・増加	24	17	27	19	23
不変	24	43	45	30	45
悪化・減少	53	40	27	51	32

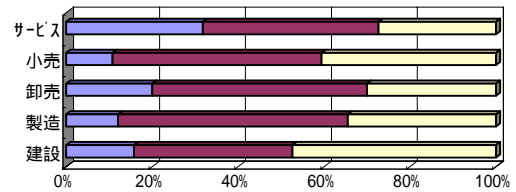
■好転・増加 ■不変 □悪化・減少



・来期の見通し

	建設	製造	卸売	小売	サービス
好転・増加	16	12	20	11	32
不変	37	53	50	49	41
悪化・減少	47	34	30	41	27

■好転・増加 ■不変 □悪化・減少

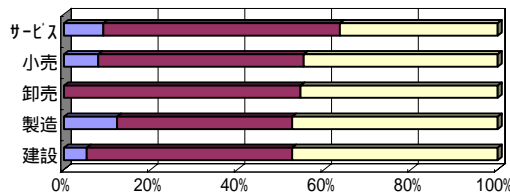


2. 採算の動向

・今期の状況

	建設	製造	卸売	小売	サービス
好転・増加	5	12	0	8	9
不変	47	40	55	47	55
悪化・減少	47	47	45	45	36

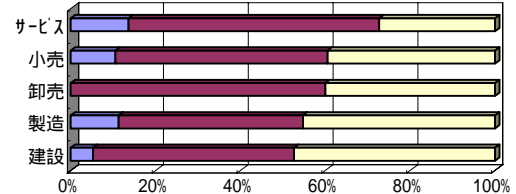
■好転・増加 ■不変 □悪化・減少



・来期の見通し

	建設	製造	卸売	小売	サービス
好転・増加	5	11	0	11	14
不変	47	43	60	50	59
悪化・減少	47	45	40	39	27

■好転・増加 ■不変 □悪化・減少

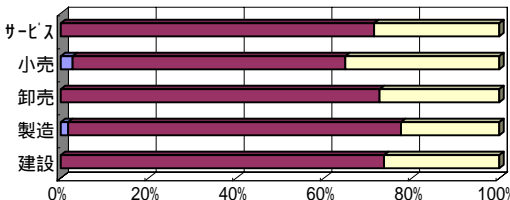


3. 資金繰りの動向

・今期の状況

	建設	製造	卸売	小売	サービス
好転・増加	0	2	0	3	0
不変	74	76	73	62	71
悪化・減少	26	22	27	35	29

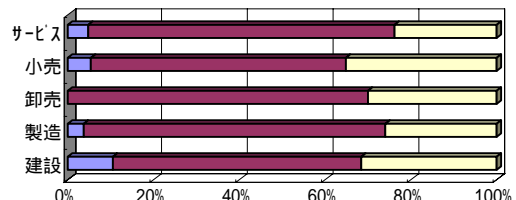
■好転・増加 ■不変 □悪化・減少



・来期の見通し

	建設	製造	卸売	小売	サービス
好転・増加	11	4	0	5	5
不変	58	70	70	59	71
悪化・減少	32	26	30	35	24

■好転・増加 ■不変 □悪化・減少

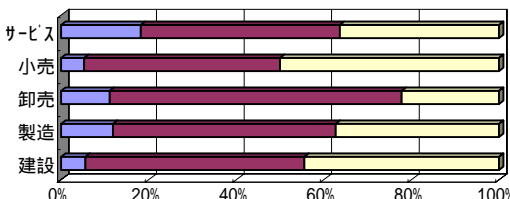


4. 業況(自社)の動向

・今期の状況

	建設	製造	卸売	小売	サービス
好転・増加	6	12	11	5	18
不変	50	51	67	45	45
悪化・減少	44	37	22	50	36

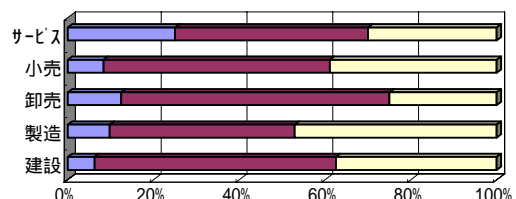
■好転・増加 ■不変 □悪化・減少



・来期の見通し

	建設	製造	卸売	小売	サービス
好転・増加	6	10	13	8	25
不変	56	43	63	53	45
悪化・減少	38	47	25	39	30

■好転・増加 ■不変 □悪化・減少



(注) 今期の状況 = 前年同期(平成18年1~3月)と比べた今期(平成19年1~3月)の状況

来期の見通し = 前年同期(平成18年4~6月)と比べた来期(平成19年4~6月)の見通し