

## 2. 調査項目別状況

### 調査対象業種

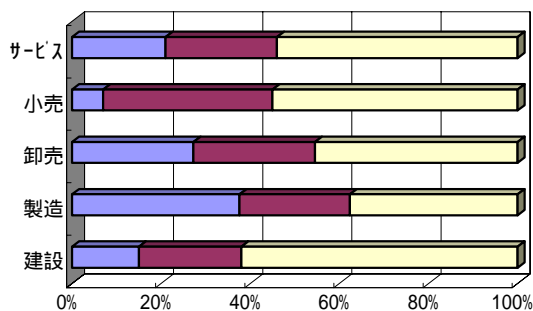
| 業 種   | 対象数 | 回答数 | 回答率   |
|-------|-----|-----|-------|
|       | 件   | 件   | %     |
| 建設業   | 13  | 13  | 100.0 |
| 製造業   | 49  | 48  | 98.0  |
| 卸売業   | 11  | 11  | 100.0 |
| 小売業   | 30  | 29  | 96.7  |
| サービス業 | 25  | 24  | 96.0  |
| 合 計   | 128 | 125 | 97.7  |

### (1) 売上の動向

#### ・今期の状況

|       | 建設 | 製造 | 卸売 | 小売 | サービス |
|-------|----|----|----|----|------|
| 好転・増加 | 15 | 38 | 27 | 7  | 21   |
| 不 変   | 23 | 25 | 27 | 38 | 25   |
| 悪化・減少 | 62 | 38 | 45 | 55 | 54   |

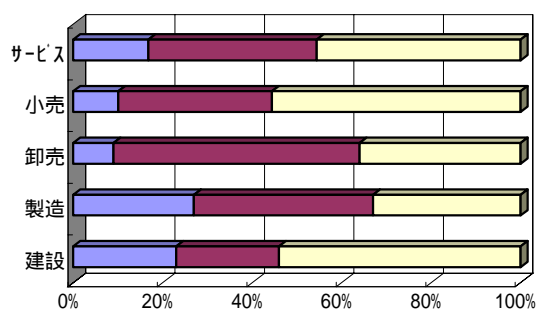
■好転・増加 ■不変 □悪化・減少



#### ・来期の見通し

|       | 建設 | 製造 | 卸売 | 小売 | サービス |
|-------|----|----|----|----|------|
| 好転・増加 | 23 | 27 | 9  | 10 | 17   |
| 不 変   | 23 | 40 | 55 | 34 | 38   |
| 悪化・減少 | 54 | 33 | 36 | 55 | 46   |

■好転・増加 ■不変 □悪化・減少

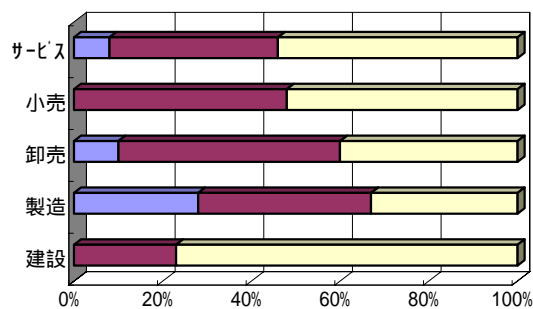


### (2) 採算の動向

#### ・今期の状況

|       | 建設 | 製造 | 卸売 | 小売 | サービス |
|-------|----|----|----|----|------|
| 好転・増加 | 0  | 28 | 10 | 0  | 8    |
| 不 変   | 23 | 39 | 50 | 48 | 38   |
| 悪化・減少 | 77 | 33 | 40 | 52 | 54   |

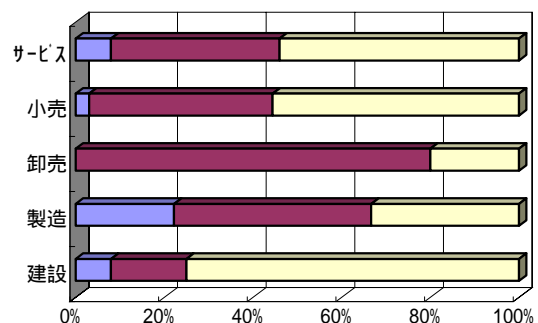
■好転・増加 ■不変 □悪化・減少



#### ・来期の見通し

|       | 建設 | 製造 | 卸売 | 小売 | サービス |
|-------|----|----|----|----|------|
| 好転・増加 | 8  | 22 | 0  | 3  | 8    |
| 不 変   | 17 | 44 | 80 | 41 | 38   |
| 悪化・減少 | 75 | 33 | 20 | 55 | 54   |

■好転・増加 ■不変 □悪化・減少



(注) 今期の状況 = 前年同期(平成23年1月～3月)と比べた今期(平成24年1月～3月)の状況

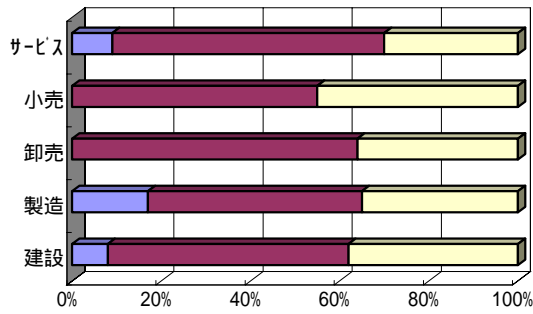
来期の見通し = 前年同期(平成23年4～6月)と比べた来期(平成24年4～6月)の見通し

### (3) 資金繰りの動向

・今期の状況

|       | 建設 | 製造 | 卸売 | 小売 | サービス |
|-------|----|----|----|----|------|
| 好転・増加 | 8  | 17 | 0  | 0  | 9    |
| 不変    | 54 | 48 | 64 | 55 | 61   |
| 悪化・減少 | 38 | 35 | 36 | 45 | 30   |

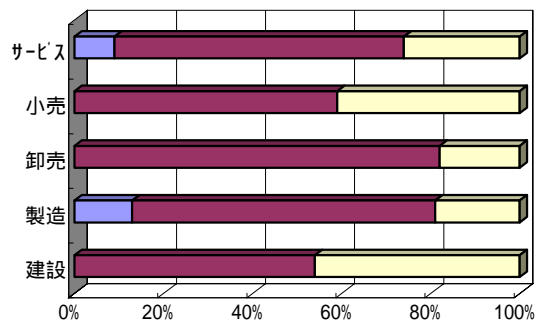
■好転・増加 ■不変 □悪化・減少



・来期の見通し

|       | 建設 | 製造 | 卸売 | 小売 | サービス |
|-------|----|----|----|----|------|
| 好転・増加 | 0  | 13 | 0  | 0  | 9    |
| 不変    | 54 | 68 | 82 | 59 | 65   |
| 悪化・減少 | 46 | 19 | 18 | 41 | 26   |

■好転・増加 ■不変 □悪化・減少

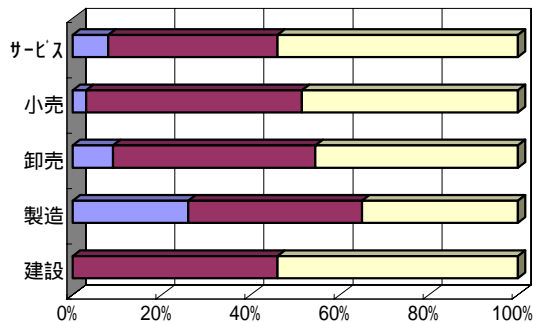


### (4) 業況(自社)の動向

・今期の状況

|       | 建設 | 製造 | 卸売 | 小売 | サービス |
|-------|----|----|----|----|------|
| 好転・増加 | 0  | 26 | 9  | 3  | 8    |
| 不変    | 46 | 39 | 45 | 48 | 38   |
| 悪化・減少 | 54 | 35 | 45 | 48 | 54   |

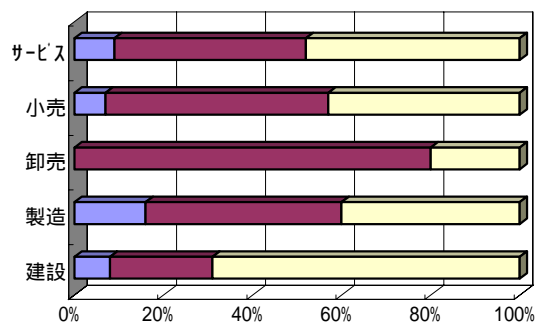
■好転・増加 ■不変 □悪化・減少



・来期の見通し

|       | 建設 | 製造 | 卸売 | 小売 | サービス |
|-------|----|----|----|----|------|
| 好転・増加 | 8  | 16 | 0  | 7  | 9    |
| 不変    | 23 | 44 | 80 | 50 | 43   |
| 悪化・減少 | 69 | 40 | 20 | 43 | 48   |

■好転・増加 ■不変 □悪化・減少



(注) 今期の状況 = 前年同期(平成23年1月～3月)と比べた今期(平成24年1月～3月)の状況  
 来期の見通し = 前年同期(平成23年4～6月)と比べた来期(平成24年4～6月)の見通し