

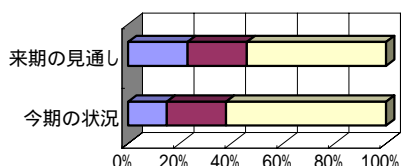
### 3. 産業別状況

#### (1) 建設業(回答13社)

##### ・完成工事額

	今期の状況	来期の見通し
増加	15	23
不変	23	23
減少	62	54

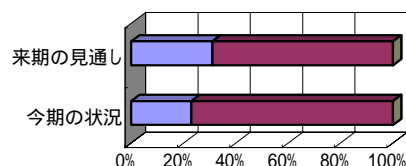
■増加 ■不変 □減少



##### ・材料仕入単価

	今期の状況	来期の見通し
上昇	23	31
不変	77	69
低下	0	0

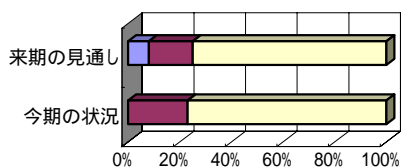
■上昇 ■不変 □低下



##### ・経常利益

	今期の状況	来期の見通し
好転	0	8
不変	23	17
悪化	77	75

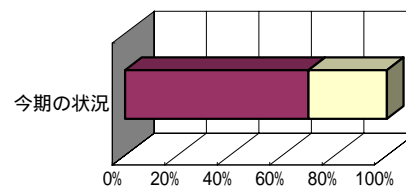
■好転 ■不変 □悪化



##### ・引き合い

	今期の状況
増加	0
不変	70
減少	30

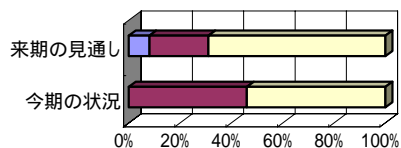
■増加 ■不変 □減少



##### ・業況(自社)

	今期の状況	来期の見通し
好転	0	8
不変	46	23
悪化	54	69

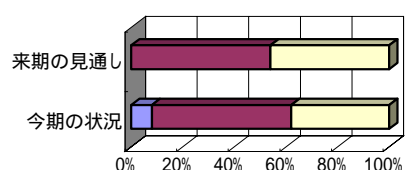
■好転 ■不変 □悪化



##### ・資金繰り

	今期の状況	来期の見通し
好転	8	0
不変	54	54
悪化	38	46

■好転 ■不変 □悪化



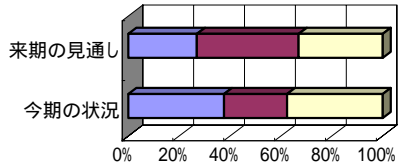
(注) 今期の状況 = 前年同期(平成23年1月～3月)と比べた今期(平成24年1月～3月)の状況  
 来期の見通し = 前年同期(平成23年4～6月)と比べた来期(平成24年4～6月)の見通し

(2) 製造業(回答48社)

・売上高

	今期の状況	来期の見通し
増加	38	27
不変	25	40
減少	38	33

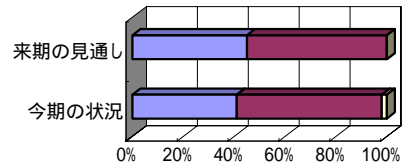
■増加 ■不変 □減少



・原材料仕入単価

	今期の状況	来期の見通し
上昇	41	45
不変	57	55
低下	2	0

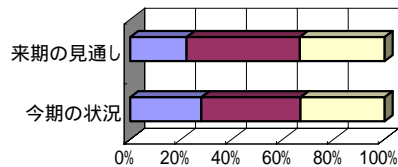
■上昇 ■不変 □低下



・経常利益

	今期の状況	来期の見通し
好転	28	22
不変	39	44
悪化	33	33

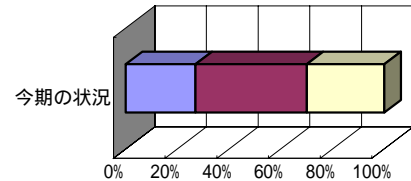
■好転 ■不変 □悪化



・引き合い

	今期の状況
増加	27
不変	43
減少	30

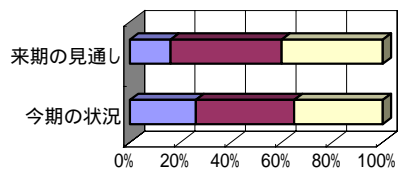
■増加 ■不変 □減少



・業況(自社)

	今期の状況	来期の見通し
好転	26	16
不変	39	44
悪化	35	40

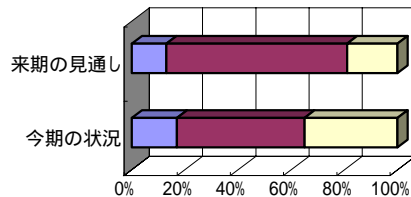
■好転 ■不変 □悪化



・資金繰り

	今期の状況	来期の見通し
好転	17	13
不変	48	68
悪化	35	19

■好転 ■不変 □悪化



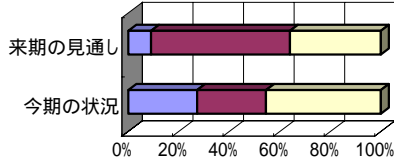
(注) 今期の状況 = 前年同期(平成23年1月～3月)と比べた今期(平成24年1月～3月)の状況  
 来期の見通し = 前年同期(平成23年4～6月)と比べた来期(平成24年4～6月)の見通し

(3)卸売業(回答11社)

・売上

	今期の状況	来期の見通し
増加	27	9
不変	27	55
減少	45	36

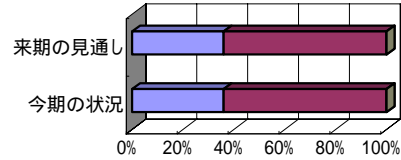
■増加 ■不変 □減少



・商品仕入単価

	今期の状況	来期の見通し
上昇	36	36
不変	64	64
低下	0	0

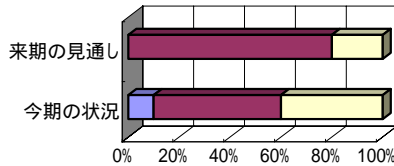
■上昇 ■不変 □低下



・経常利益

	今期の状況	来期の見通し
好転	10	0
不変	50	80
悪化	40	20

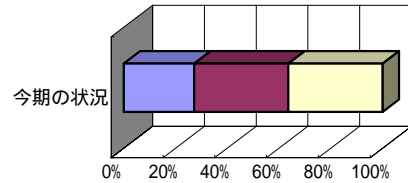
■好転 ■不変 □悪化



・引き合い

	今期の状況
増加	27
不変	36
減少	36

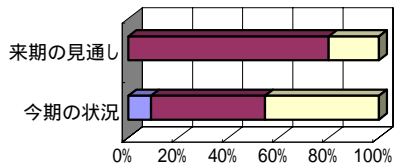
■増加 ■不変 □減少



・業況(自社)

	今期の状況	来期の見通し
好転	9	0
不変	45	80
悪化	45	20

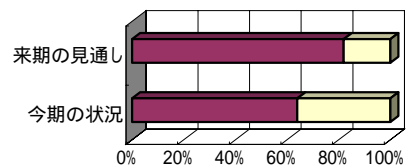
■好転 ■不変 □悪化



・資金繰り

	今期の状況	来期の見通し
好転	0	0
不変	64	82
悪化	36	18

■好転 ■不変 □悪化



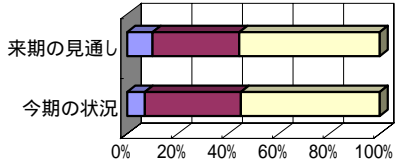
(注)今期の状況 = 前年同期(平成23年1月～3月)と比べた今期(平成24年1月～3月)の状況  
 来期の見通し = 前年同期(平成23年4～6月)と比べた来期(平成24年4～6月)の見通し

(4)小売業(回答29社)

・売上高

	今期の状況	来期の見通し
増加	7	10
不変	38	34
減少	55	55

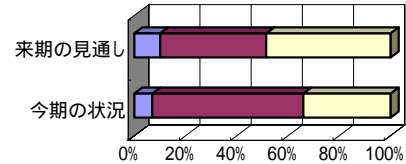
■増加 ■不変 □減少



・客単価

	今期の状況	来期の見通し
上昇	7	10
不変	59	41
低下	34	48

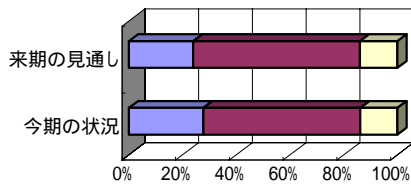
■上昇 ■不変 □低下



・商品仕入単価

	今期の状況	来期の見通し
上昇	28	24
不変	59	62
低下	14	14

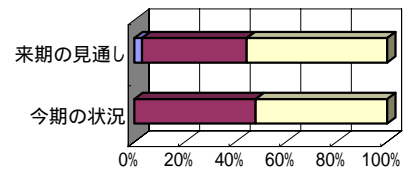
■上昇 ■不変 □低下



・経常利益

	今期の状況	来期の見通し
好転	0	3
不変	48	41
減少	52	55

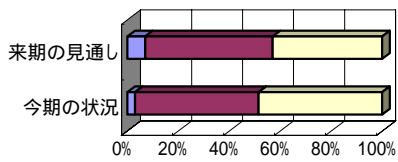
■好転 ■不変 □減少



・業況(自社)

	今期の状況	来期の見通し
好転	3	7
不変	48	50
悪化	48	43

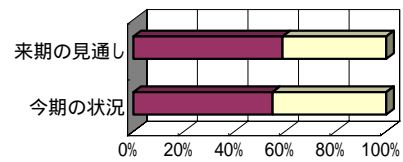
■好転 ■不変 □悪化



・資金繰り

	今期の状況	来期の見通し
好転	0	0
不変	55	59
悪化	45	41

■好転 ■不変 □悪化



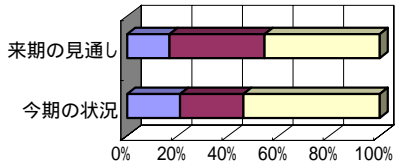
(注)今期の状況 = 前年同期(平成23年1月～3月)と比べた今期(平成24年1月～3月)の状況  
 来期の見通し = 前年同期(平成23年4～6月)と比べた来期(平成24年4～6月)の見通し

(5) サービス業(回答24社)

・売上

	今期の状況	来期の見通し
増加	21	17
不変	25	38
減少	54	46

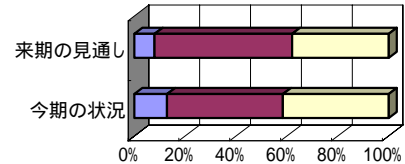
■増加 ■不変 □減少



・客単価

	今期の状況	来期の見通し
上昇	13	8
不変	46	54
低下	42	38

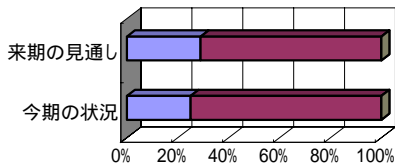
■上昇 ■不変 □低下



・仕入単価(材料等)

	今期の状況	来期の見通し
上昇	25	29
不変	75	71
低下	0	0

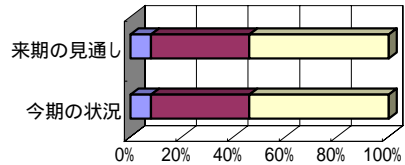
■上昇 ■不変 □低下



・経常利益

	今期の状況	来期の見通し
好転	8	8
不変	38	38
減少	54	54

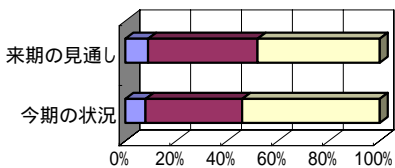
■好転 ■不変 □減少



・業況(自社)

	今期の状況	来期の見通し
好転	8	9
不変	38	43
悪化	54	48

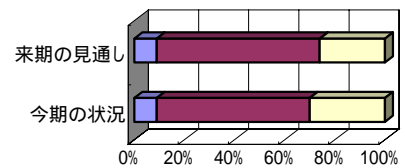
■好転 ■不変 □悪化



・資金繰り

	今期の状況	来期の見通し
好転	9	9
不変	61	65
悪化	30	26

■好転 ■不変 □悪化



(注) 今期の状況 = 前年同期(平成23年1月～3月)と比べた今期(平成24年1月～3月)の状況  
 来期の見通し = 前年同期(平成23年4～6月)と比べた来期(平成24年4～6月)の見通し