

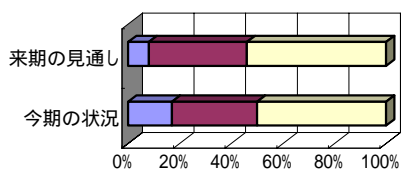
### 3. 産業別状況

#### (1) 建設業(回答13社)

##### ・完成工事額

	今期の状況	来期の見通し
増加	17	8
不変	33	38
減少	50	54

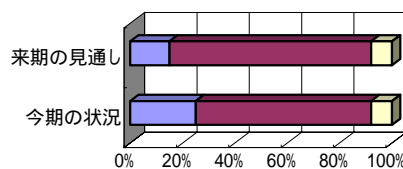
■増加 ■不変 □減少



##### ・材料仕入単価

	今期の状況	来期の見通し
上昇	25	15
不変	67	77
低下	8	8

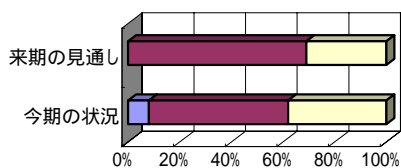
■上昇 ■不変 □低下



##### ・経常利益

	今期の状況	来期の見通し
好転	8	0
不変	54	69
悪化	38	31

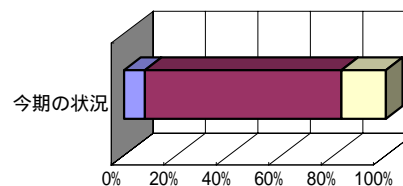
■好転 ■不変 □悪化



##### ・引き合い

	今期の状況
増加	8
不変	75
減少	17

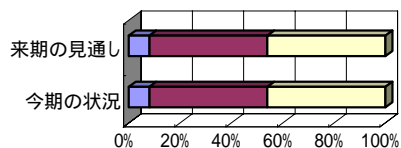
■増加 ■不変 □減少



##### ・業況(自社)

	今期の状況	来期の見通し
好転	8	8
不変	46	46
悪化	46	46

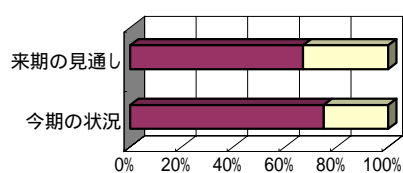
■好転 ■不変 □悪化



##### ・資金繰り

	今期の状況	来期の見通し
好転	0	0
不変	75	67
悪化	25	33

■好転 ■不変 □悪化



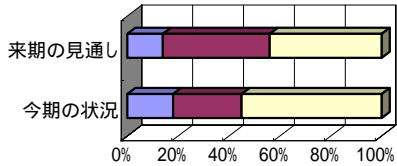
(注) 今期の状況 = 前年同期(平成23年10月~12月)と比べた今期(平成24年10月~12月)の状況  
 来期の見通し = 前年同期(平成24年1月~3月)と比べた来期(平成25年1月~3月)の見通し

(2) 製造業(回答44社)

・売上高

	今期の状況	来期の見通し
増加	18	14
不変	27	42
減少	55	44

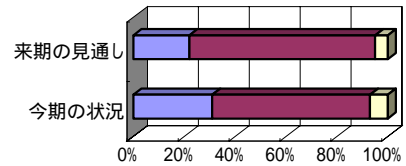
■増加 ■不変 □減少



・原材料仕入単価

	今期の状況	来期の見通し
上昇	31	22
不変	62	73
低下	7	5

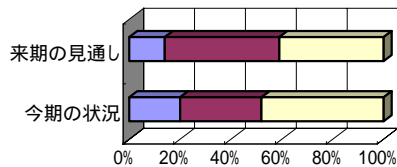
■上昇 ■不変 □低下



・経常利益

	今期の状況	来期の見通し
好転	20	14
不変	32	45
悪化	48	41

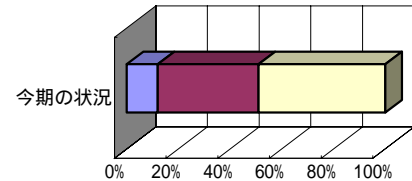
■好転 ■不変 □悪化



・引き合い

	今期の状況
増加	12
不変	39
減少	49

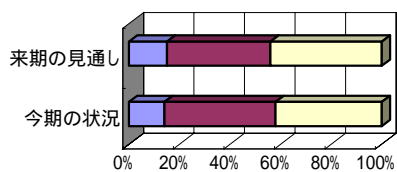
■増加 ■不変 □減少



・業況(自社)

	今期の状況	来期の見通し
好転	14	15
不変	44	41
悪化	42	44

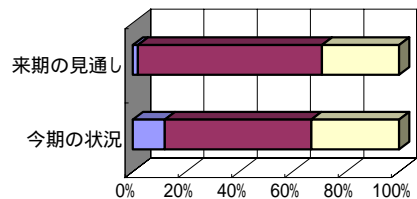
■好転 ■不変 □悪化



・資金繰り

	今期の状況	来期の見通し
好転	12	2
不変	55	69
悪化	33	29

■好転 ■不変 □悪化



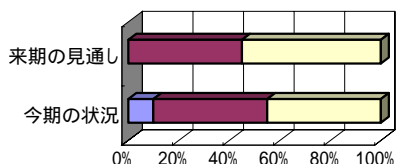
(注) 今期の状況 = 前年同期(平成23年10月～12月)と比べた今期(平成24年10月～12月)の状況  
 来期の見通し = 前年同期(平成24年1月～3月)と比べた来期(平成25年1月～3月)の見通し

### (3)卸売業(回答11社)

#### ・売上

	今期の状況	来期の見通し
増加	10	0
不変	45	45
減少	45	55

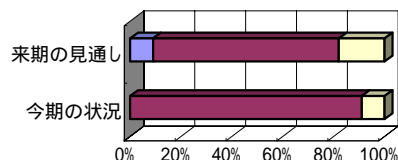
■増加 ■不変 □減少



#### ・商品仕入単価

	今期の状況	来期の見通し
上昇	0	9
不変	91	73
低下	9	18

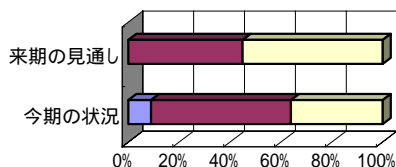
■上昇 ■不変 □低下



#### ・経常利益

	今期の状況	来期の見通し
好転	9	0
不変	55	45
悪化	36	55

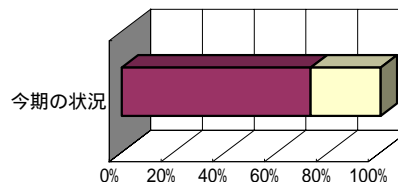
■好転 ■不変 □悪化



#### ・引き合い

	今期の状況
増加	0
不変	73
減少	27

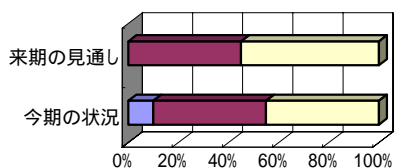
■増加 ■不変 □減少



#### ・業況(自社)

	今期の状況	来期の見通し
好転	10	0
不変	45	45
悪化	45	55

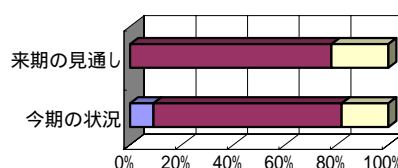
■好転 ■不変 □悪化



#### ・資金繰り

	今期の状況	来期の見通し
好転	9	0
不変	73	78
悪化	18	22

■好転 ■不変 □悪化



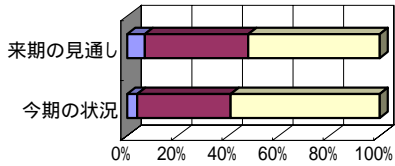
(注) 今期の状況 = 前年同期(平成23年10月～12月)と比べた今期(平成24年10月～12月)の状況  
 来期の見通し = 前年同期(平成24年1月～3月)と比べた来期(平成25年1月～3月)の見通し

(4)小売業(回答28社)

・売上高

	今期の状況	来期の見通し
増加	4	7
不変	37	41
減少	59	52

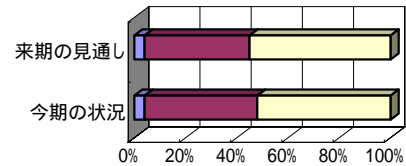
■増加 ■不変 □減少



・客単価

	今期の状況	来期の見通し
上昇	4	4
不変	44	41
低下	52	55

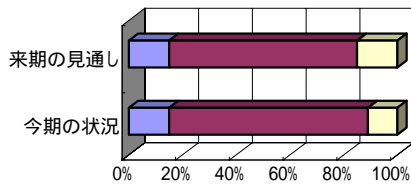
■上昇 ■不変 □低下



・商品仕入単価

	今期の状況	来期の見通し
上昇	15	15
不変	74	70
低下	11	15

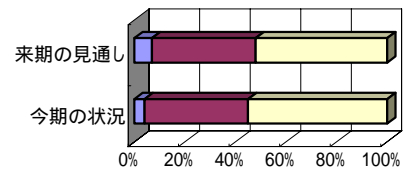
■上昇 ■不変 □低下



・経常利益

	今期の状況	来期の見通し
好転	4	7
不変	41	41
減少	55	52

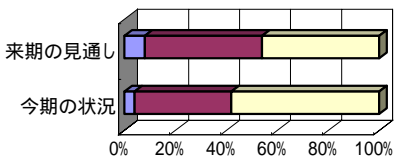
■好転 ■不変 □減少



・業況(自社)

	今期の状況	来期の見通し
好転	4	8
不変	38	46
悪化	58	46

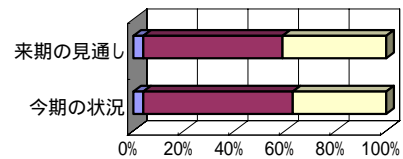
■好転 ■不変 □悪化



・資金繰り

	今期の状況	来期の見通し
好転	4	4
不変	59	55
悪化	37	41

■好転 ■不変 □悪化



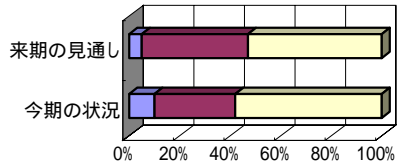
(注) 今期の状況 = 前年同期(平成23年10月～12月)と比べた今期(平成24年10月～12月)の状況  
 来期の見通し = 前年同期(平成24年1月～3月)と比べた来期(平成25年1月～3月)の見通し

(5) サービス業(回答19社)

・売上

	今期の状況	来期の見通し
増加	10	5
不変	32	42
減少	58	53

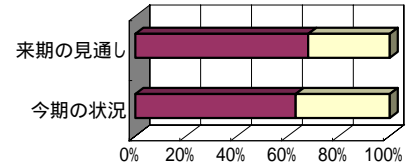
■増加 ■不変 □減少



・客単価

	今期の状況	来期の見通し
上昇	0	0
不変	63	68
低下	37	32

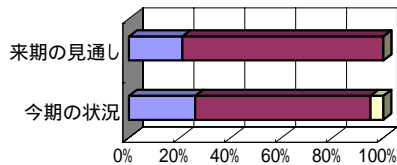
■上昇 ■不変 □低下



・仕入単価(材料等)

	今期の状況	来期の見通し
上昇	26	21
不変	69	79
低下	5	0

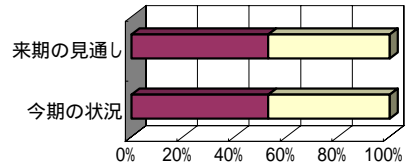
■上昇 ■不変 □低下



・経常利益

	今期の状況	来期の見通し
好転	0	0
不変	53	53
減少	47	47

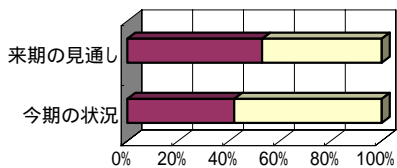
■好転 ■不変 □減少



・業況(自社)

	今期の状況	来期の見通し
好転	0	0
不変	42	53
悪化	58	47

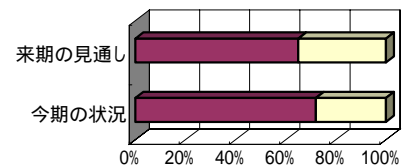
■好転 ■不変 □悪化



・資金繰り

	今期の状況	来期の見通し
好転	0	0
不変	72	65
悪化	28	35

■好転 ■不変 □悪化



(注) 今期の状況 = 前年同期(平成23年10月～12月)と比べた今期(平成24年10月～12月)の状況  
 来期の見通し = 前年同期(平成24年1月～3月)と比べた来期(平成25年1月～3月)の見通し