

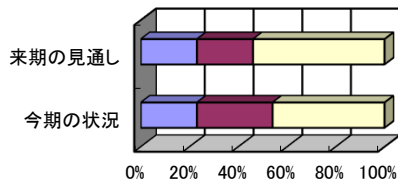
3. 産業別状況

(1) 建設業(回答13社)

・完成工事額

| | 今期の状況 | 来期の見通し |
|----|-------|--------|
| 増加 | 23 | 23 |
| 不変 | 31 | 23 |
| 減少 | 46 | 54 |

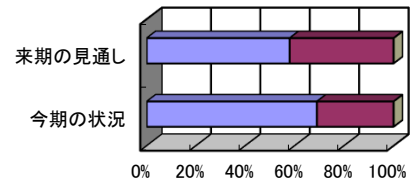
■増加 ■不変 ■減少



・材料仕入単価

| | 今期の状況 | 来期の見通し |
|----|-------|--------|
| 上昇 | 69 | 58 |
| 不変 | 31 | 42 |
| 低下 | 0 | 0 |

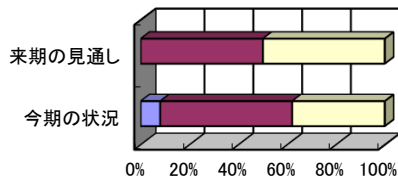
■上昇 ■不変 ■低下



・経常利益

| | 今期の状況 | 来期の見通し |
|----|-------|--------|
| 好転 | 8 | 0 |
| 不変 | 54 | 50 |
| 悪化 | 38 | 50 |

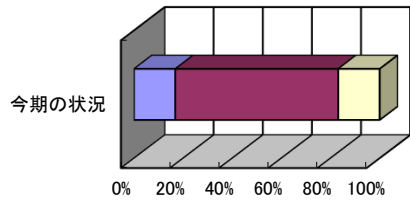
■好転 ■不変 ■悪化



・引き合い

| | 今期の状況 |
|----|-------|
| 増加 | 17 |
| 不変 | 67 |
| 減少 | 17 |

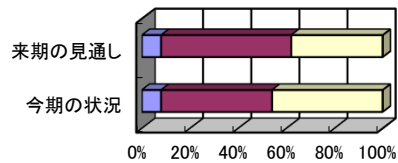
■増加 ■不変 ■減少



・業況(自社)

| | 今期の状況 | 来期の見通し |
|----|-------|--------|
| 好転 | 8 | 8 |
| 不変 | 46 | 54 |
| 悪化 | 46 | 38 |

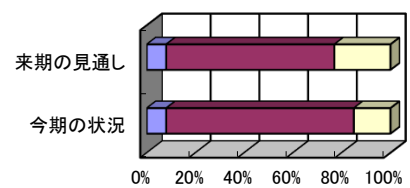
■好転 ■不変 ■悪化



・資金繰り

| | 今期の状況 | 来期の見通し |
|----|-------|--------|
| 好転 | 8 | 8 |
| 不変 | 77 | 69 |
| 悪化 | 15 | 23 |

■好転 ■不変 ■悪化



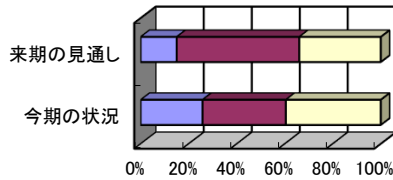
(注) 今期の状況 = 前年同期(平成25年4月～6月)と比べた今期(平成26年4月～6月)の状況
 来期の見通し = 前年同期(平成25年7月～9月)と比べた来期(平成26年7月～9月)の見通し

(2) 製造業(回答43社)

・売上高

| | 今期の状況 | 来期の見通し |
|----|-------|--------|
| 増加 | 26 | 15 |
| 不変 | 35 | 51 |
| 減少 | 40 | 34 |

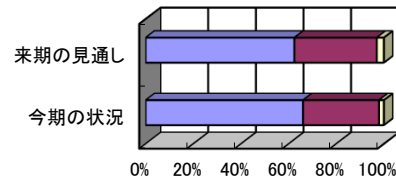
■増加 ■不変 □減少



・原材料仕入単価

| | 今期の状況 | 来期の見通し |
|----|-------|--------|
| 上昇 | 66 | 63 |
| 不変 | 32 | 35 |
| 低下 | 2 | 3 |

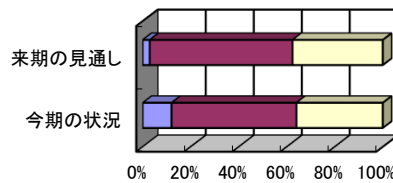
■上昇 ■不変 □低下



・経常利益

| | 今期の状況 | 来期の見通し |
|----|-------|--------|
| 好転 | 12 | 3 |
| 不変 | 52 | 60 |
| 悪化 | 36 | 38 |

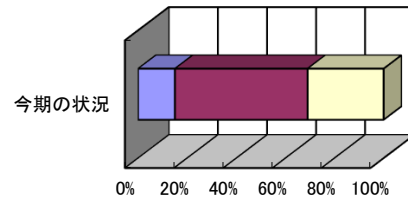
■好転 ■不変 □悪化



・引き合い

| | 今期の状況 |
|----|-------|
| 増加 | 15 |
| 不変 | 54 |
| 減少 | 31 |

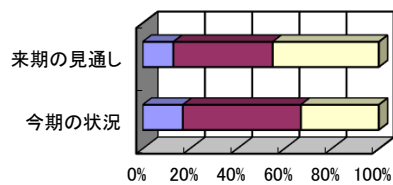
■増加 ■不変 □減少



・業況(自社)

| | 今期の状況 | 来期の見通し |
|----|-------|--------|
| 好転 | 17 | 13 |
| 不変 | 50 | 42 |
| 悪化 | 33 | 45 |

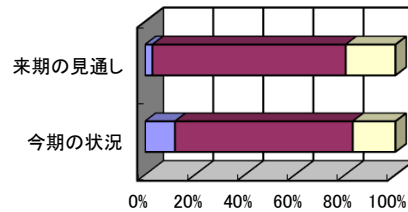
■好転 ■不変 □悪化



・資金繰り

| | 今期の状況 | 来期の見通し |
|----|-------|--------|
| 好転 | 12 | 3 |
| 不変 | 71 | 78 |
| 悪化 | 17 | 20 |

■好転 ■不変 □悪化



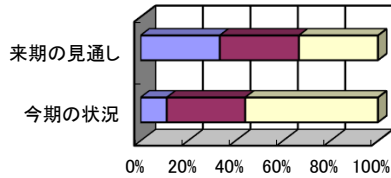
(注) 今期の状況 = 前年同期(平成25年4月～6月)と比べた今期(平成26年4月～6月)の状況
 来期の見通し = 前年同期(平成25年7月～9月)と比べた来期(平成26年7月～9月)の見通し

(3) 卸売業(回答9社)

・売上

| | 今期の状況 | 来期の見通し |
|----|-------|--------|
| 増加 | 11 | 33 |
| 不変 | 33 | 33 |
| 減少 | 56 | 33 |

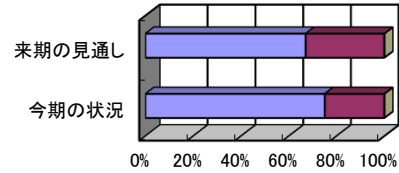
■増加 ■不変 □減少



・商品仕入単価

| | 今期の状況 | 来期の見通し |
|----|-------|--------|
| 上昇 | 75 | 67 |
| 不変 | 25 | 33 |
| 低下 | 0 | 0 |

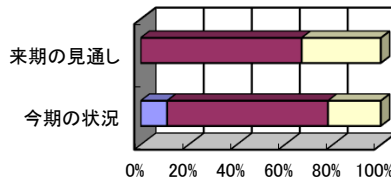
■上昇 ■不変 □低下



・経常利益

| | 今期の状況 | 来期の見通し |
|----|-------|--------|
| 好転 | 11 | 0 |
| 不変 | 67 | 67 |
| 悪化 | 22 | 33 |

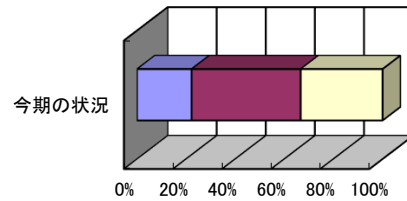
■好転 ■不変 □悪化



・引き合い

| | 今期の状況 |
|----|-------|
| 増加 | 22 |
| 不変 | 44 |
| 減少 | 33 |

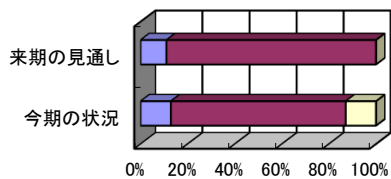
■増加 ■不変 □減少



・業況(自社)

| | 今期の状況 | 来期の見通し |
|----|-------|--------|
| 好転 | 13 | 11 |
| 不変 | 75 | 89 |
| 悪化 | 13 | 0 |

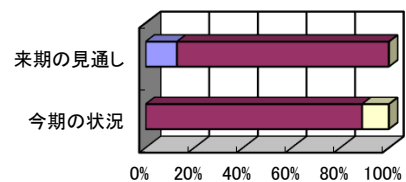
■好転 ■不変 □悪化



・資金繰り

| | 今期の状況 | 来期の見通し |
|----|-------|--------|
| 好転 | 0 | 13 |
| 不変 | 89 | 88 |
| 悪化 | 11 | 0 |

■好転 ■不変 □悪化



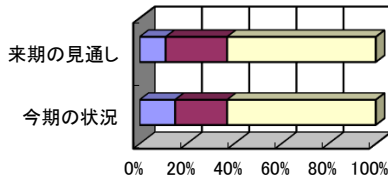
(注) 今期の状況 = 前年同期(平成25年4月～6月)と比べた今期(平成26年4月～6月)の状況
 来期の見通し = 前年同期(平成25年7月～9月)と比べた来期(平成26年7月～9月)の見通し

(4)小売業(回答27社)

・売上高

| | 今期の状況 | 来期の見通し |
|----|-------|--------|
| 増加 | 15 | 11 |
| 不変 | 22 | 26 |
| 減少 | 63 | 63 |

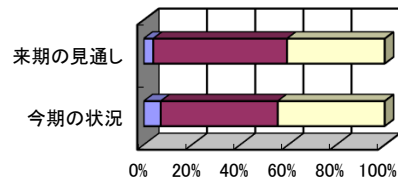
■増加 ■不変 □減少



・客単価

| | 今期の状況 | 来期の見通し |
|----|-------|--------|
| 上昇 | 7 | 4 |
| 不変 | 48 | 56 |
| 低下 | 44 | 41 |

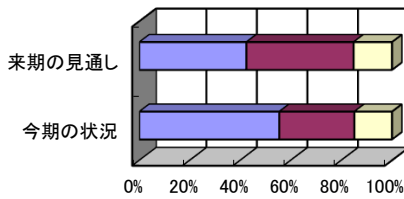
■上昇 ■不変 □低下



・商品仕入単価

| | 今期の状況 | 来期の見通し |
|----|-------|--------|
| 上昇 | 56 | 42 |
| 不変 | 30 | 42 |
| 低下 | 15 | 15 |

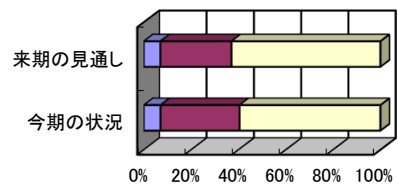
■上昇 ■不変 □低下



・経常利益

| | 今期の状況 | 来期の見通し |
|----|-------|--------|
| 好転 | 7 | 7 |
| 不変 | 33 | 30 |
| 減少 | 59 | 63 |

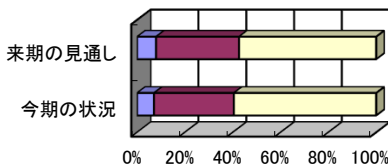
■好転 ■不変 □減少



・業況(自社)

| | 今期の状況 | 来期の見通し |
|----|-------|--------|
| 好転 | 7 | 8 |
| 不変 | 33 | 35 |
| 悪化 | 59 | 58 |

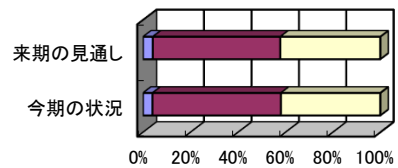
■好転 ■不変 □悪化



・資金繰り

| | 今期の状況 | 来期の見通し |
|----|-------|--------|
| 好転 | 4 | 4 |
| 不変 | 54 | 52 |
| 悪化 | 42 | 41 |

■好転 ■不変 □悪化



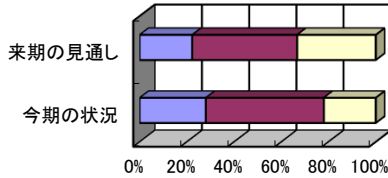
(注) 今期の状況 = 前年同期(平成25年4月～6月)と比べた今期(平成26年4月～6月)の状況
 来期の見通し = 前年同期(平成25年7月～9月)と比べた来期(平成26年7月～9月)の見通し

(5) サービス業(回答18社)

・売上

| | 今期の状況 | 来期の見通し |
|----|-------|--------|
| 増加 | 28 | 22 |
| 不変 | 50 | 44 |
| 減少 | 22 | 33 |

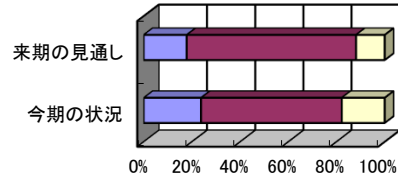
■増加 ■不変 □減少



・客単価

| | 今期の状況 | 来期の見通し |
|----|-------|--------|
| 上昇 | 24 | 18 |
| 不変 | 59 | 71 |
| 低下 | 18 | 12 |

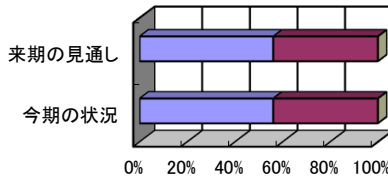
■上昇 ■不変 □低下



・仕入単価(材料等)

| | 今期の状況 | 来期の見通し |
|----|-------|--------|
| 上昇 | 56 | 56 |
| 不変 | 44 | 44 |
| 低下 | 0 | 0 |

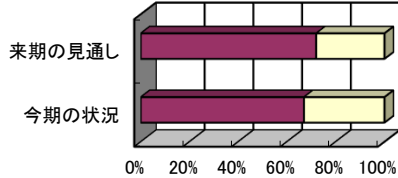
■上昇 ■不変 □低下



・経常利益

| | 今期の状況 | 来期の見通し |
|----|-------|--------|
| 好転 | 0 | 0 |
| 不変 | 67 | 72 |
| 減少 | 33 | 28 |

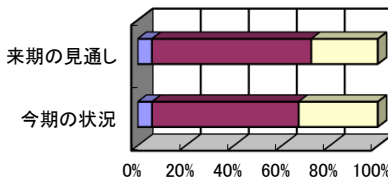
■好転 ■不変 □減少



・業況(自社)

| | 今期の状況 | 来期の見通し |
|----|-------|--------|
| 好転 | 6 | 6 |
| 不変 | 61 | 67 |
| 悪化 | 33 | 28 |

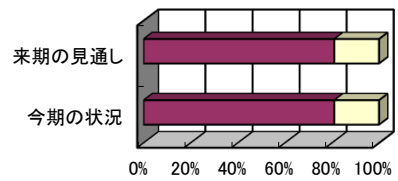
■好転 ■不変 □悪化



・資金繰り

| | 今期の状況 | 来期の見通し |
|----|-------|--------|
| 好転 | 0 | 0 |
| 不変 | 81 | 81 |
| 悪化 | 19 | 19 |

■好転 ■不変 □悪化



(注) 今期の状況 = 前年同期(平成25年4月～6月)と比べた今期(平成26年4月～6月)の状況
 来期の見通し = 前年同期(平成25年7月～9月)と比べた来期(平成26年7月～9月)の見通し