

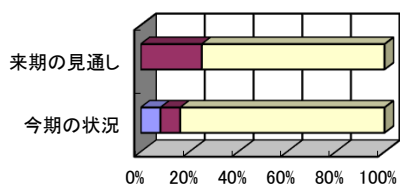
3. 産業別状況

(1) 建設業(回答11社)

・完成工事額

	今期の状況	来期の見通し
増加	8	0
不変	8	25
減少	83	75

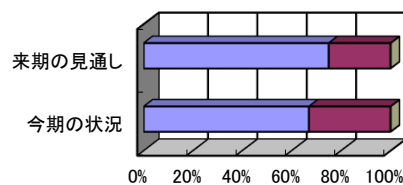
■増加 ■不変 ■減少



・材料仕入単価

	今期の状況	来期の見通し
上昇	67	75
不変	33	25
低下	0	0

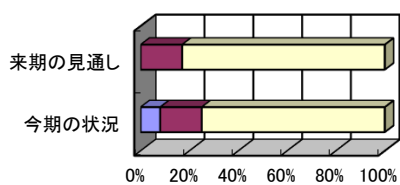
■上昇 ■不変 ■低下



・経常利益

	今期の状況	来期の見通し
好転	8	0
不変	17	17
悪化	75	83

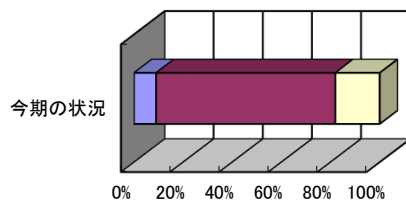
■好転 ■不変 ■悪化



・引き合い

	今期の状況
増加	9
不変	73
減少	18

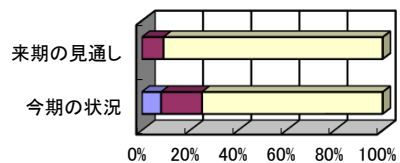
■増加 ■不変 ■減少



・業況(自社)

	今期の状況	来期の見通し
好転	8	0
不変	17	9
悪化	75	91

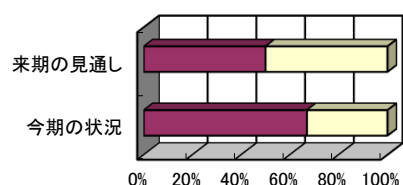
■好転 ■不変 ■悪化



・資金繰り

	今期の状況	来期の見通し
好転	0	0
不変	67	50
悪化	33	50

■好転 ■不変 ■悪化



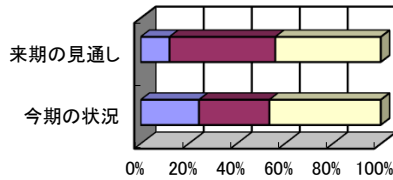
(注) 今期の状況 = 前年同期(平成26年1月～3月)と比べた今期(平成27年1月～3月)の状況
 来期の見通し = 前年同期(平成26年4月～6月)と比べた来期(平成27年4月～6月)の見通し

(2) 製造業(回答41社)

・売上高

	今期の状況	来期の見通し
増加	24	12
不変	29	44
減少	46	44

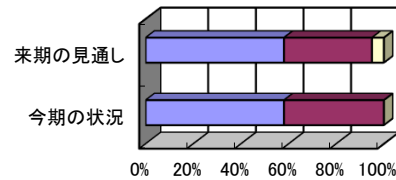
■増加 ■不変 □減少



・原材料仕入単価

	今期の状況	来期の見通し
上昇	58	58
不変	42	37
低下	0	5

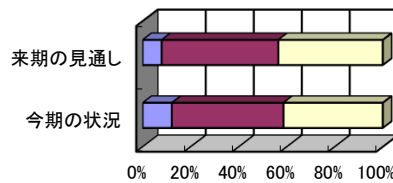
■上昇 ■不変 □低下



・経常利益

	今期の状況	来期の見通し
好転	12	8
不変	46	49
悪化	41	44

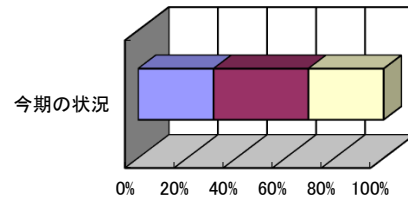
■好転 ■不変 □悪化



・引き合い

	今期の状況
増加	31
不変	39
減少	31

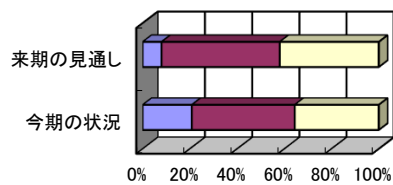
■増加 ■不変 □減少



・業況(自社)

	今期の状況	来期の見通し
好転	21	8
不変	44	50
悪化	36	42

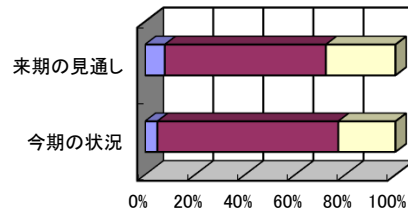
■好転 ■不変 □悪化



・資金繰り

	今期の状況	来期の見通し
好転	5	8
不変	73	65
悪化	23	28

■好転 ■不変 □悪化



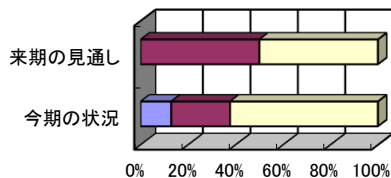
(注) 今期の状況 = 前年同期(平成26年1月～3月)と比べた今期(平成27年1月～3月)の状況
 来期の見通し = 前年同期(平成26年4月～6月)と比べた来期(平成27年4月～6月)の見通し

(3) 卸売業(回答8社)

・売上

	今期の状況	来期の見通し
増加	13	0
不変	25	50
減少	63	50

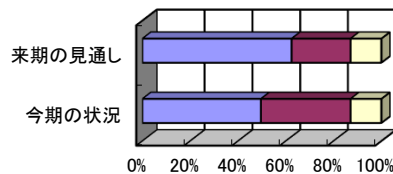
■増加 ■不変 □減少



・商品仕入単価

	今期の状況	来期の見通し
上昇	50	63
不変	38	25
低下	13	13

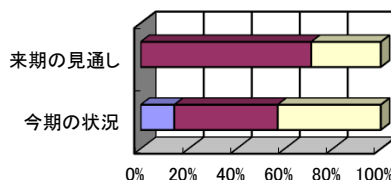
■上昇 ■不変 □低下



・経常利益

	今期の状況	来期の見通し
好転	14	0
不変	43	71
悪化	43	29

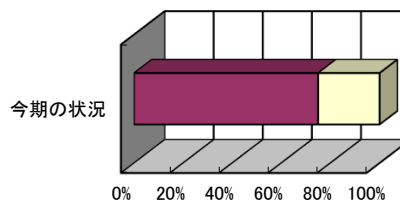
■好転 ■不変 □悪化



・引き合い

	今期の状況
増加	0
不変	75
減少	25

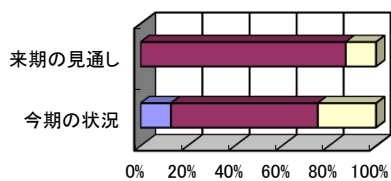
■増加 ■不変 □減少



・業況(自社)

	今期の状況	来期の見通し
好転	13	0
不変	63	88
悪化	25	13

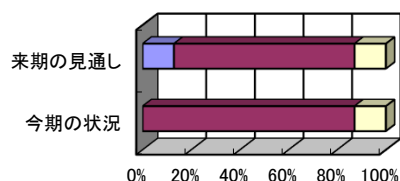
■好転 ■不変 □悪化



・資金繰り

	今期の状況	来期の見通し
好転	0	13
不変	88	75
悪化	13	13

■好転 ■不変 □悪化



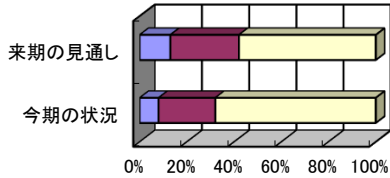
(注) 今期の状況 = 前年同期(平成26年1月～3月)と比べた今期(平成27年1月～3月)の状況
 来期の見通し = 前年同期(平成26年4月～6月)と比べた来期(平成27年4月～6月)の見通し

(4)小売業(回答25社)

・売上高

	今期の状況	来期の見通し
増加	8	13
不変	24	29
減少	68	58

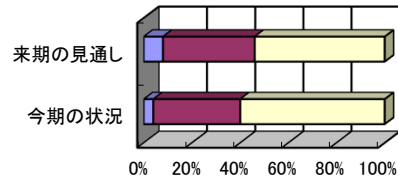
■増加 ■不変 □減少



・客単価

	今期の状況	来期の見通し
上昇	4	8
不変	36	38
低下	60	54

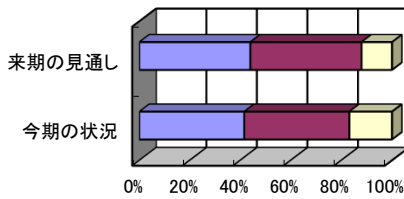
■上昇 ■不変 □低下



・商品仕入単価

	今期の状況	来期の見通し
上昇	42	44
不変	42	44
低下	17	12

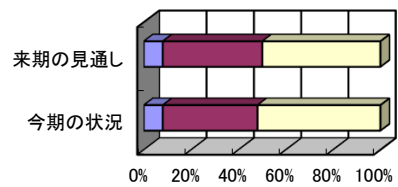
■上昇 ■不変 □低下



・経常利益

	今期の状況	来期の見通し
好転	8	8
不変	40	42
減少	52	50

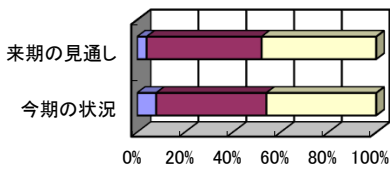
■好転 ■不変 □減少



・業況(自社)

	今期の状況	来期の見通し
好転	8	4
不変	46	48
悪化	46	48

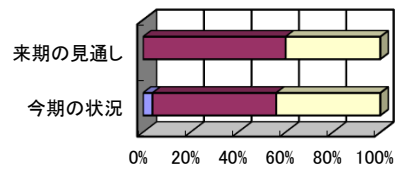
■好転 ■不変 □悪化



・資金繰り

	今期の状況	来期の見通し
好転	4	0
不変	52	60
悪化	44	40

■好転 ■不変 □悪化



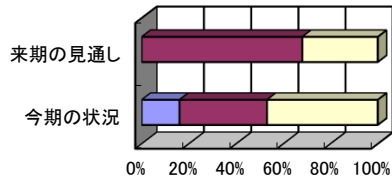
(注) 今期の状況 = 前年同期(平成26年1月～3月)と比べた今期(平成27年1月～3月)の状況
 来期の見通し = 前年同期(平成26年4月～6月)と比べた来期(平成27年4月～6月)の見通し

(5) サービス業(回答19社)

・売上

	今期の状況	来期の見通し
増加	16	0
不変	37	68
減少	47	32

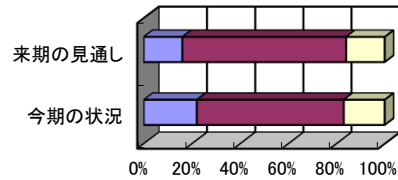
■増加 ■不変 □減少



・客単価

	今期の状況	来期の見通し
上昇	22	16
不変	61	68
低下	17	16

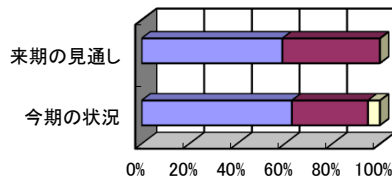
■上昇 ■不変 □低下



・仕入単価(材料等)

	今期の状況	来期の見通し
上昇	63	59
不変	32	41
低下	5	0

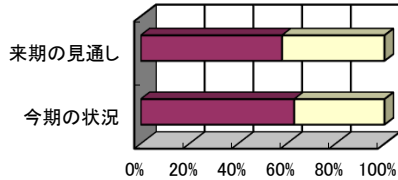
■上昇 ■不変 □低下



・経常利益

	今期の状況	来期の見通し
好転	0	0
不変	63	58
減少	37	42

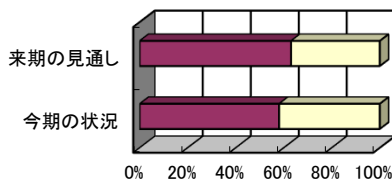
■好転 ■不変 □減少



・業況(自社)

	今期の状況	来期の見通し
好転	0	0
不変	58	63
悪化	42	37

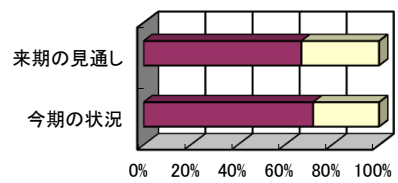
■好転 ■不変 □悪化



・資金繰り

	今期の状況	来期の見通し
好転	0	0
不変	72	67
悪化	28	33

■好転 ■不変 □悪化



(注) 今期の状況 = 前年同期(平成26年1月～3月)と比べた今期(平成27年1月～3月)の状況
 来期の見通し = 前年同期(平成26年4月～6月)と比べた来期(平成27年4月～6月)の見通し