

2. 調査項目別状況

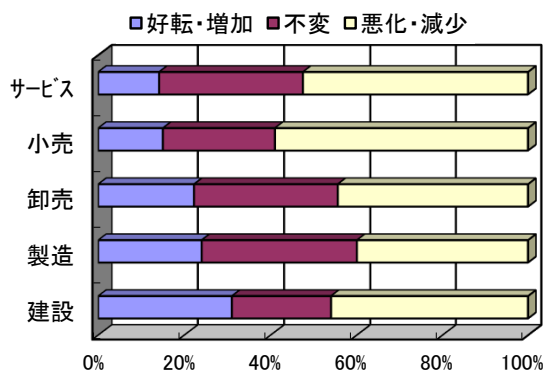
調査対象業種

業 種	対象数	回答数	回答率
	件	件	%
建設業	13	13	100.0
製造業	44	42	95.5
卸売業	10	9	90.0
小売業	29	27	93.1
サービス業	23	21	91.3
合 計	119	112	94.1

(1) 売上の動向

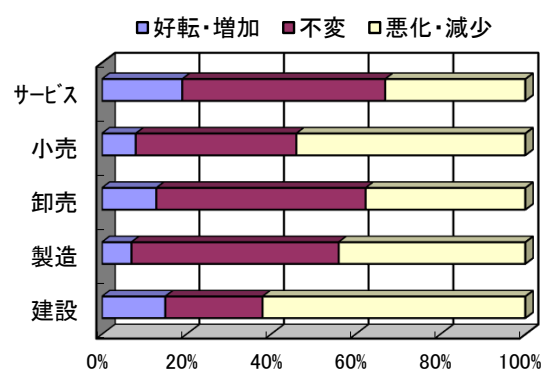
・今期の状況

	建設	製造	卸売	小売	サービス
好転・増加	31	24	22	15	14
不 変	23	36	33	26	33
悪化・減少	46	40	44	59	52



・来期の見通し

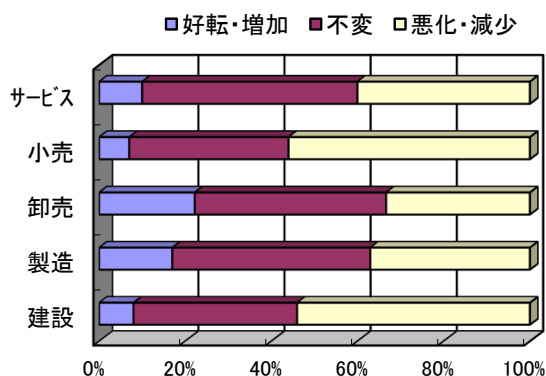
	建設	製造	卸売	小売	サービス
好転・増加	15	7	13	8	19
不 変	23	49	50	38	48
悪化・減少	62	44	38	54	33



(2) 採算の動向

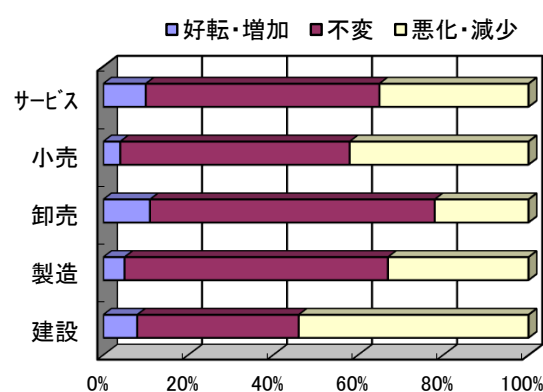
・今期の状況

	建設	製造	卸売	小売	サービス
好転・増加	8	17	22	7	10
不 変	38	46	44	37	50
悪化・減少	54	37	33	56	40



・来期の見通し

	建設	製造	卸売	小売	サービス
好転・増加	8	5	11	4	10
不 変	38	62	67	54	55
悪化・減少	54	33	22	42	35



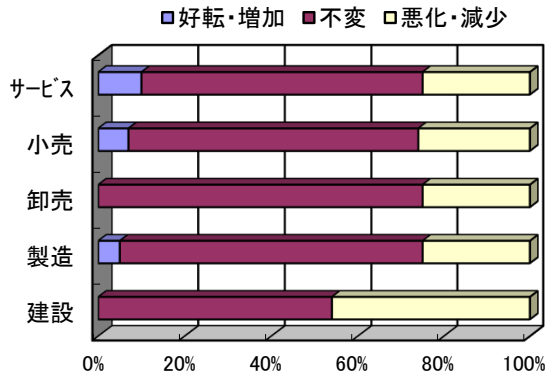
(注) 今期の状況 = 前年同期(平成26年7月～9月)と比べた今期(平成27年7月～9月)の状況

来期の見通し = 前年同期(平成26年10月～12月)と比べた来期(平成27年10月～12月)の見通し

(3) 資金繰りの動向

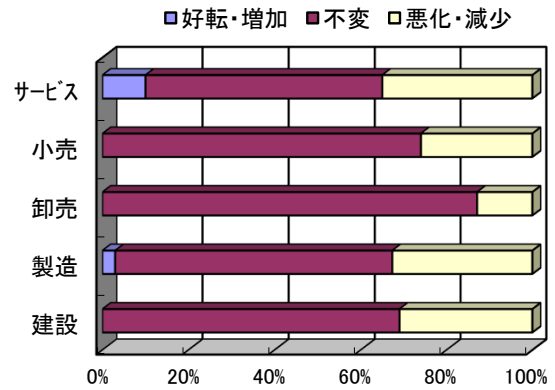
・今期の状況

	建設	製造	卸売	小売	サービス
好転・増加	0	5	0	7	10
不変	54	70	75	67	65
悪化・減少	46	25	25	26	25



・来期の見通し

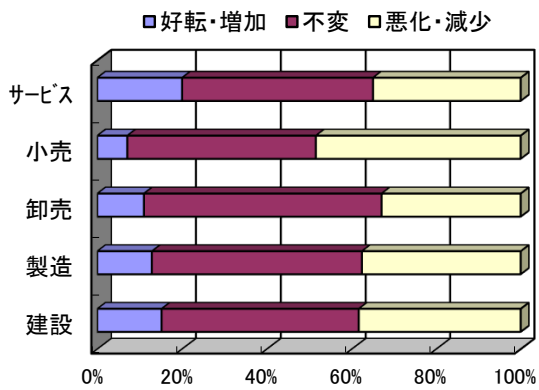
	建設	製造	卸売	小売	サービス
好転・増加	0	3	0	0	10
不変	69	65	88	74	55
悪化・減少	31	33	13	26	35



(4) 業況(自社)の動向

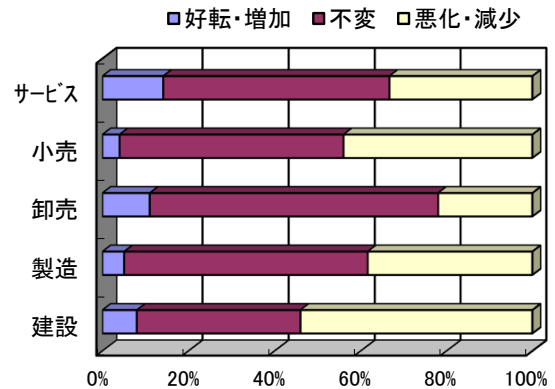
・今期の状況

	建設	製造	卸売	小売	サービス
好転・増加	15	13	11	7	20
不変	46	50	56	44	45
悪化・減少	38	38	33	48	35



・来期の見通し

	建設	製造	卸売	小売	サービス
好転・増加	8	5	11	4	14
不変	38	56	67	52	52
悪化・減少	54	38	22	44	33



(注) 今期の状況 = 前年同期(平成26年7月～9月)と比べた今期(平成27年7月～9月)の状況

来期の見通し = 前年同期(平成26年10月～12月)と比べた来期(平成27年10月～12月)の見通し