

## 2. 調査項目別状況

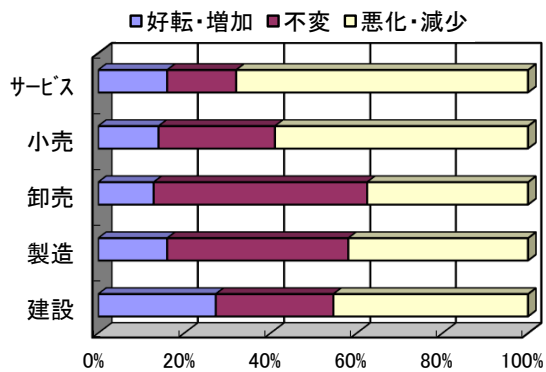
### 調査対象業種

業 種	対象数	回答数	回答率
	件	件	%
建設業	13	11	84.6
製造業	44	38	86.4
卸売業	10	8	80.0
小売業	28	22	78.6
サービス業	23	20	87.0
合 計	118	99	83.9

### (1) 売上の動向

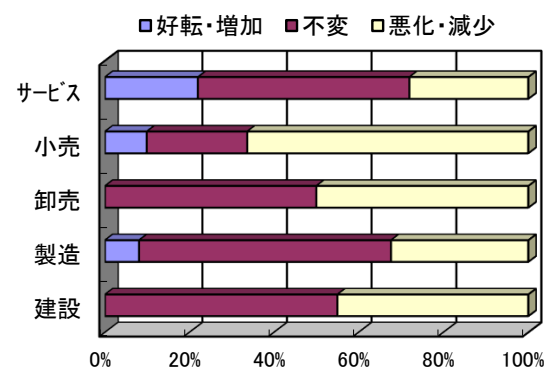
#### ・今期の状況

	建設	製造	卸売	小売	サービス
好転・増加	27	16	13	14	16
不 変	27	42	50	27	16
悪化・減少	45	42	38	59	68



#### ・来期の見通し

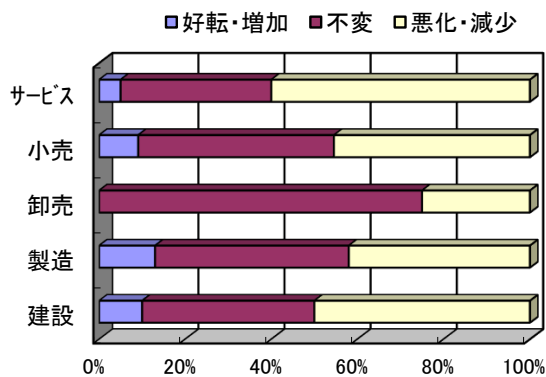
	建設	製造	卸売	小売	サービス
好転・増加	0	8	0	10	22
不 変	55	59	50	24	50
悪化・減少	45	32	50	67	28



### (2) 採算の動向

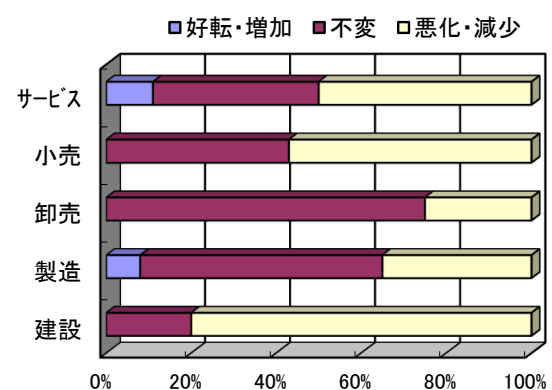
#### ・今期の状況

	建設	製造	卸売	小売	サービス
好転・増加	10	13	0	9	5
不 変	40	45	75	45	35
悪化・減少	50	42	25	45	60



#### ・来期の見通し

	建設	製造	卸売	小売	サービス
好転・増加	0	8	0	0	11
不 変	20	57	75	43	39
悪化・減少	80	35	25	57	50

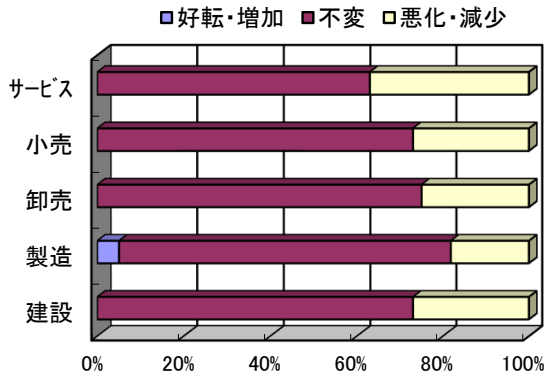


(注) 今期の状況 = 前年同期(平成27年1月～3月)と比べた今期(平成28年1月～3月)の状況  
 来期の見通し = 前年同期(平成27年4月～6月)と比べた来期(平成28年4月～6月)の見通し

### (3) 資金繰りの動向

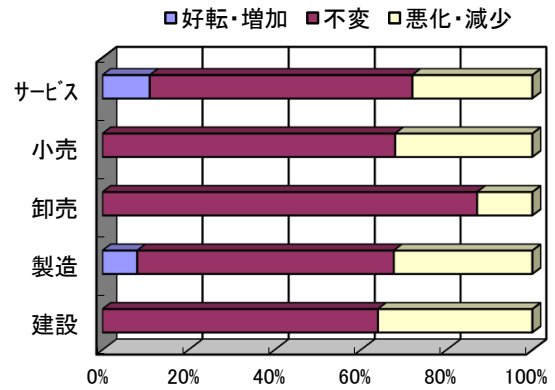
・今期の状況

	建設	製造	卸売	小売	サービス
好転・増加	0	5	0	0	0
不変	73	76	75	73	63
悪化・減少	27	18	25	27	37



・来期の見通し

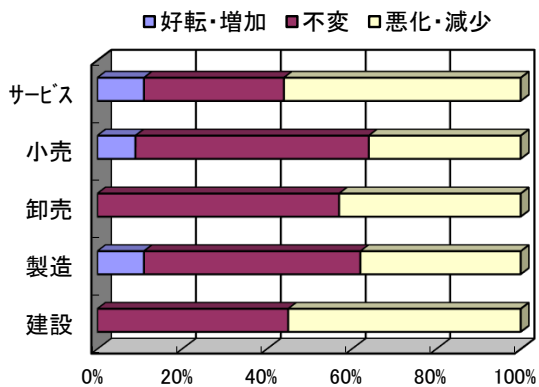
	建設	製造	卸売	小売	サービス
好転・増加	0	8	0	0	11
不変	64	59	88	68	61
悪化・減少	36	32	13	32	28



### (4) 業況(自社)の動向

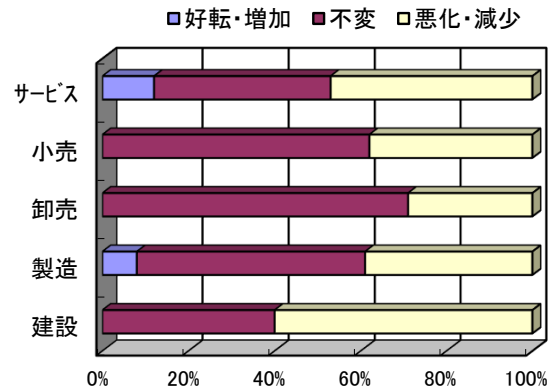
・今期の状況

	建設	製造	卸売	小売	サービス
好転・増加	0	11	0	9	11
不変	45	51	57	55	33
悪化・減少	55	38	43	36	56



・来期の見通し

	建設	製造	卸売	小売	サービス
好転・増加	0	8	0	0	12
不変	40	53	71	62	41
悪化・減少	60	39	29	38	47



(注) 今期の状況 = 前年同期(平成27年1月～3月)と比べた今期(平成28年1月～3月)の状況  
 来期の見通し = 前年同期(平成27年4月～6月)と比べた来期(平成28年4月～6月)の見通し