

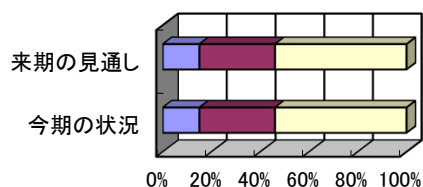
3. 産業別状況

(1) 建設業(回答14社)

・完成工事額

	今期の状況	来期の見通し
増加	15	15
不変	31	31
減少	54	54

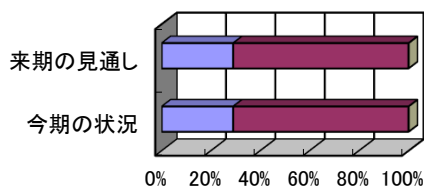
■増加 ■不変 □減少



・材料仕入単価

	今期の状況	来期の見通し
上昇	29	29
不変	71	71
低下	0	0

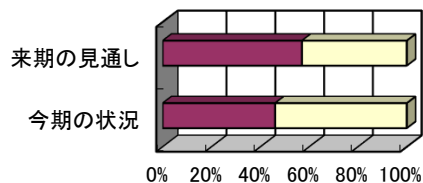
■上昇 ■不変 □低下



・経常利益

	今期の状況	来期の見通し
好転	0	0
不変	46	57
悪化	54	43

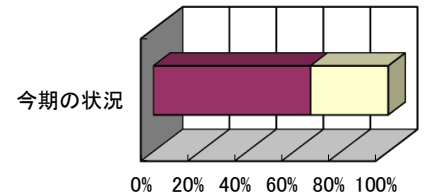
■好転 ■不変 □悪化



・引き合い

	今期の状況
増加	0
不変	67
減少	33

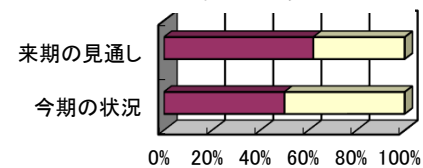
■増加 ■不変 □減少



・業況(自社)

	今期の状況	来期の見通し
好転	0	0
不変	50	62
悪化	50	38

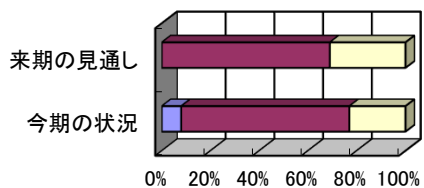
■好転 ■不変 □悪化



・資金繰り

	今期の状況	来期の見通し
好転	8	0
不変	69	69
悪化	23	31

■好転 ■不変 □悪化

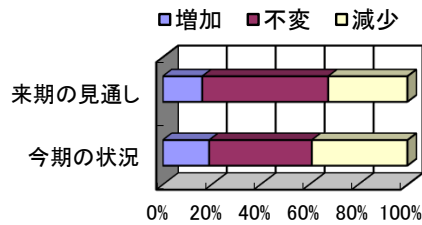


(注) 今期の状況 = 前年同期(平成27年7月～9月)と比べた今期(平成28年7月～9月)の状況
 来期の見通し = 前年同期(平成27年10月～12月)と比べた来期(平成28年10月～12月)の見通し

(2) 製造業(回答37社)

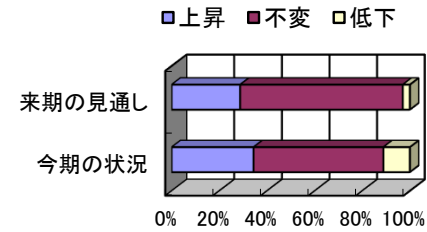
・売上高

	今期の状況	来期の見通し
増加	19	16
不変	42	51
減少	39	32



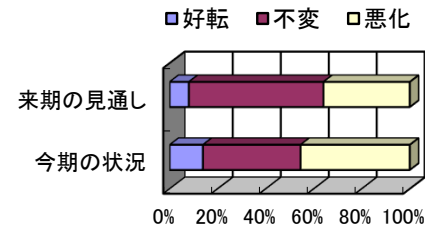
・原材料仕入単価

	今期の状況	来期の見通し
上昇	34	29
不変	54	69
低下	11	3



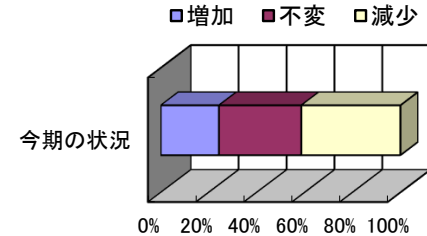
・経常利益

	今期の状況	来期の見通し
好転	14	8
不変	41	56
悪化	46	36



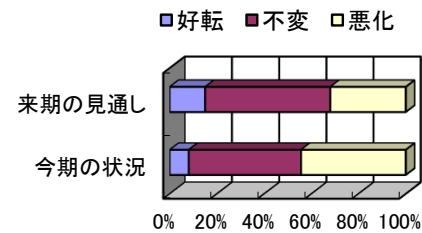
・引き合い

	今期の状況
増加	24
不変	34
減少	41



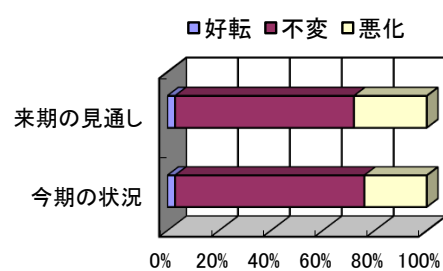
・業況(自社)

	今期の状況	来期の見通し
好転	8	15
不変	47	53
悪化	44	32



・資金繰り

	今期の状況	来期の見通し
好転	3	3
不変	73	69
悪化	24	28

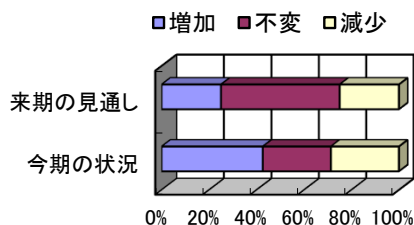


(注) 今期の状況 = 前年同期(平成27年7月～9月)と比べた今期(平成28年7月～9月)の状況
 来期の見通し = 前年同期(平成27年10月～12月)と比べた来期(平成28年10月～12月)の見通し

(3) 卸売業(回答8社)

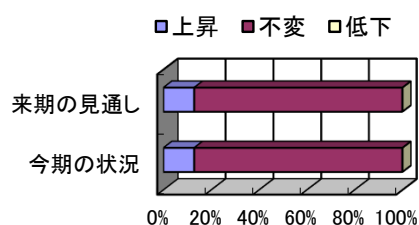
・売上

	今期の状況	来期の見通し
増加	43	25
不変	29	50
減少	29	25



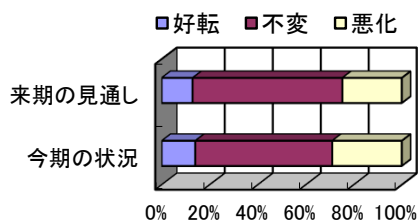
・商品仕入単価

	今期の状況	来期の見通し
上昇	13	13
不変	88	88
低下	0	0



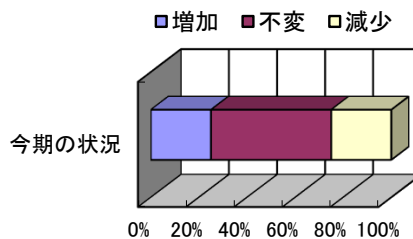
・経常利益

	今期の状況	来期の見通し
好転	14	13
不変	57	63
悪化	29	25



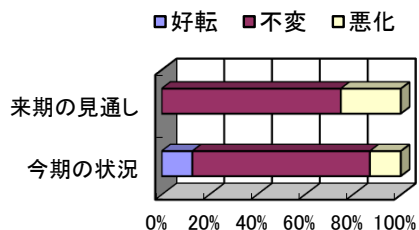
・引き合い

	今期の状況
増加	25
不変	50
減少	25



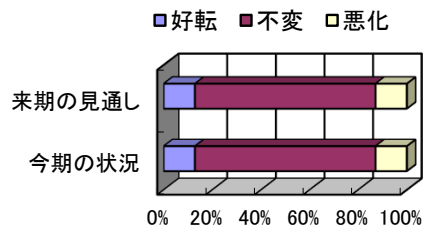
・業況(自社)

	今期の状況	来期の見通し
好転	13	0
不変	75	75
悪化	13	25



・資金繰り

	今期の状況	来期の見通し
好転	13	13
不変	75	75
悪化	13	13

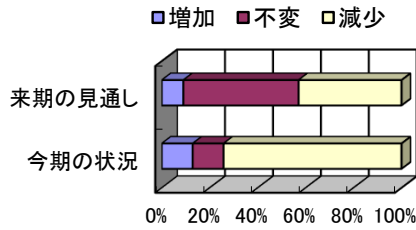


(注) 今期の状況 = 前年同期(平成27年7月～9月)と比べた今期(平成28年7月～9月)の状況
 来期の見通し = 前年同期(平成27年10月～12月)と比べた来期(平成28年10月～12月)の見通し

(4)小売業(回答24社)

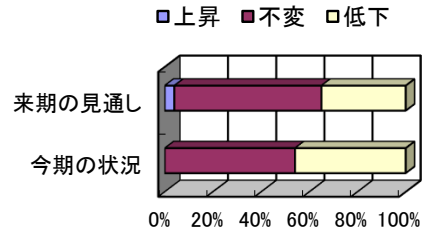
・売上高

	今期の状況	来期の見通し
増加	13	9
不変	13	48
減少	75	43



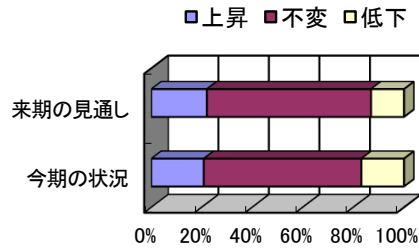
・客単価

	今期の状況	来期の見通し
上昇	0	4
不変	54	61
低下	46	35



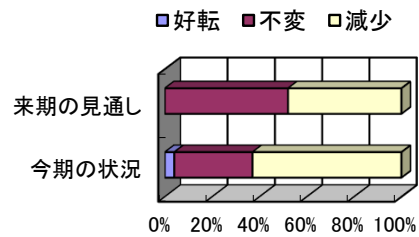
・商品仕入単価

	今期の状況	来期の見通し
上昇	21	22
不変	63	65
低下	17	13



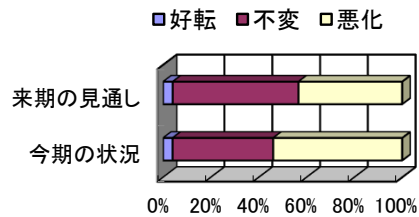
・経常利益

	今期の状況	来期の見通し
好転	4	0
不変	33	52
減少	63	48



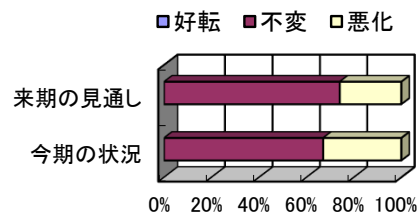
・業況(自社)

	今期の状況	来期の見通し
好転	4	4
不変	42	52
悪化	54	43



・資金繰り

	今期の状況	来期の見通し
好転	0	0
不変	67	74
悪化	33	26

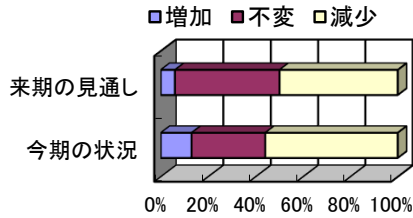


(注) 今期の状況 = 前年同期(平成27年7月～9月)と比べた今期(平成28年7月～9月)の状況
 来期の見通し = 前年同期(平成27年10月～12月)と比べた来期(平成28年10月～12月)の見通し

(5) サービス業(回答16社)

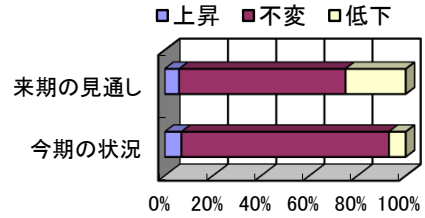
・売上

	今期の状況	来期の見通し
増加	13	6
不変	31	44
減少	56	50



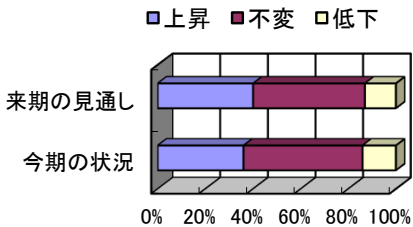
・客単価

	今期の状況	来期の見通し
上昇	7	6
不変	87	69
低下	7	25



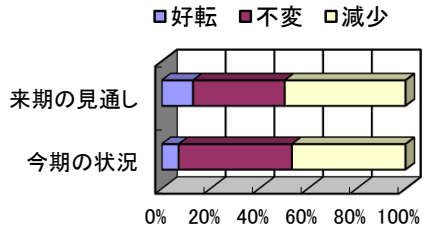
・仕入単価(材料等)

	今期の状況	来期の見通し
上昇	36	40
不変	50	47
低下	14	13



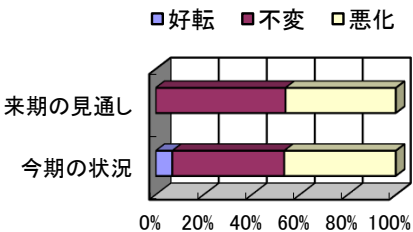
・経常利益

	今期の状況	来期の見通し
好転	7	13
不変	47	38
減少	47	50



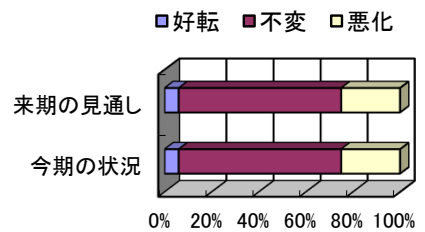
・業況(自社)

	今期の状況	来期の見通し
好転	7	0
不変	47	54
悪化	47	46



・資金繰り

	今期の状況	来期の見通し
好転	6	6
不変	69	69
悪化	25	25



(注) 今期の状況 = 前年同期(平成27年7月～9月)と比べた今期(平成28年7月～9月)の状況
 来期の見通し = 前年同期(平成27年10月～12月)と比べた来期(平成28年10月～12月)の見通し