

2. 調査項目別状況

調査対象業種

業 種	対象数	回答数	回答率
	件	件	%
建設業	16	16	100.0
製造業	41	41	100.0
卸売業	9	9	100.0
小売業	26	25	96.2
サービス業	18	18	100.0
合 計	110	109	99.1

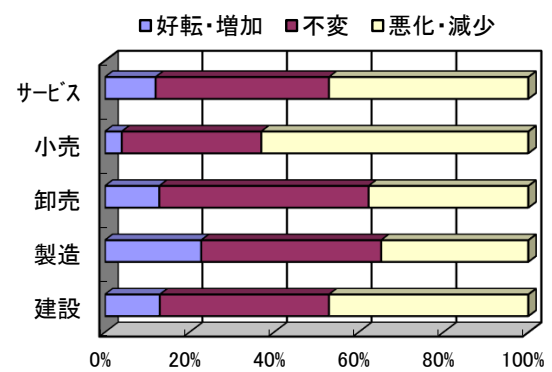
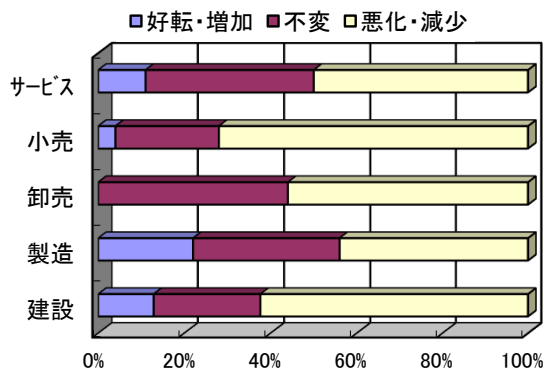
(1) 売上の動向

・今期の状況

	建設	製造	卸売	小売	サービス
好転・増加	13	22	0	4	11
不 変	25	34	44	24	39
悪化・減少	63	44	56	72	50

・来期の見通し

	建設	製造	卸売	小売	サービス
好転・増加	13	23	13	4	12
不 変	40	43	50	33	41
悪化・減少	47	35	38	63	47



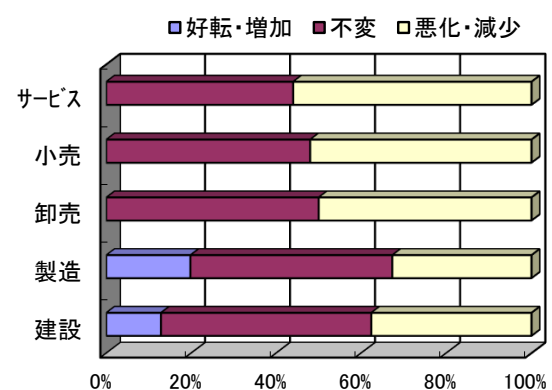
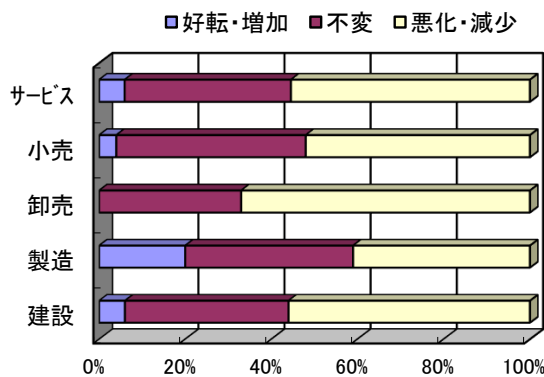
(2) 採算の動向

・今期の状況

	建設	製造	卸売	小売	サービス
好転・増加	6	20	0	4	6
不 変	38	39	33	44	39
悪化・減少	56	41	67	52	56

・来期の見通し

	建設	製造	卸売	小売	サービス
好転・増加	13	20	0	0	0
不 変	50	48	50	48	44
悪化・減少	38	33	50	52	56

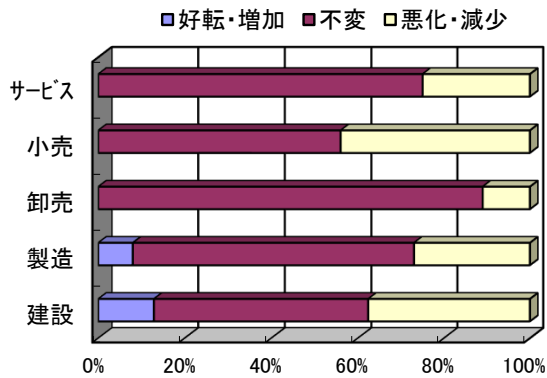


(注) 今期の状況 = 前年同期(平成28年4月～6月)と比べた今期(平成29年4月～6月)の状況
 来期の見通し = 前年同期(平成28年7月～9月)と比べた来期(平成29年7月～9月)の見通し

(3) 資金繰りの動向

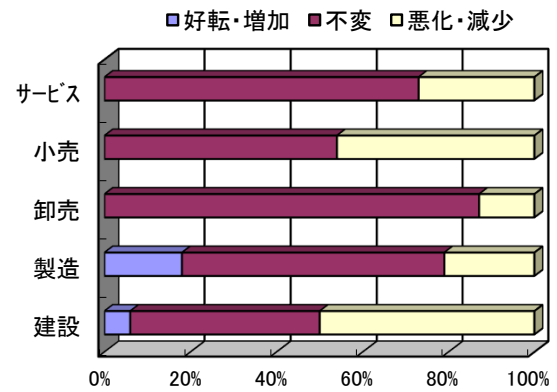
・今期の状況

	建設	製造	卸売	小売	サービス
好転・増加	13	8	0	0	0
不変	50	65	89	56	75
悪化・減少	38	27	11	44	25



・来期の見通し

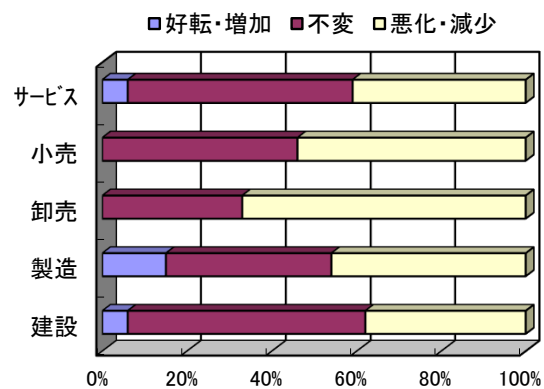
	建設	製造	卸売	小売	サービス
好転・増加	6	18	0	0	0
不変	44	61	88	54	73
悪化・減少	50	21	13	46	27



(4) 業況(自社)の動向

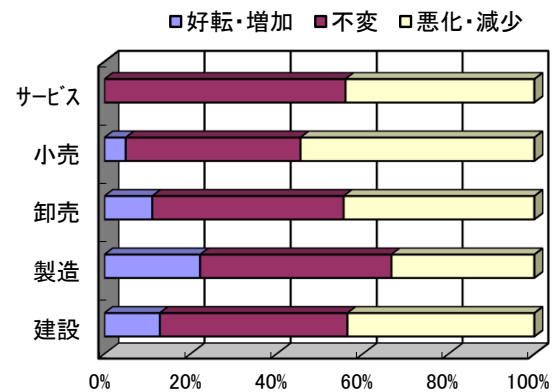
・今期の状況

	建設	製造	卸売	小売	サービス
好転・増加	6	15	0	0	6
不変	56	39	33	46	53
悪化・減少	38	46	67	54	41



・来期の見通し

	建設	製造	卸売	小売	サービス
好転・増加	13	22	11	5	0
不変	44	44	44	41	56
悪化・減少	44	33	44	55	44



(注) 今期の状況 = 前年同期(平成28年4月～6月)と比べた今期(平成29年4月～6月)の状況
 来期の見通し = 前年同期(平成28年7月～9月)と比べた来期(平成29年7月～9月)の見通し