

2. 調査項目別状況

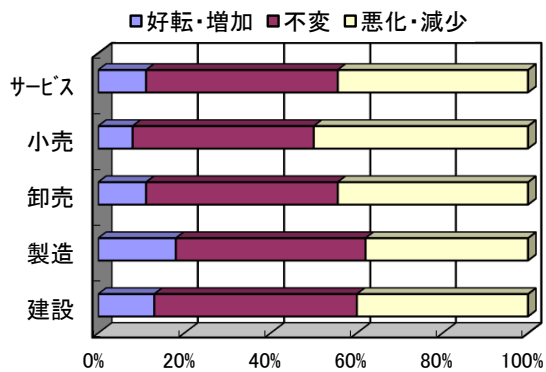
調査対象業種

業 種	対象数	回答数	回答率
	件	件	%
建設業	16	16	100.0
製造業	41	41	100.0
卸売業	9	9	100.0
小売業	26	26	100.0
サービス業	18	18	100.0
合 計	110	110	100.0

(1) 売上の動向

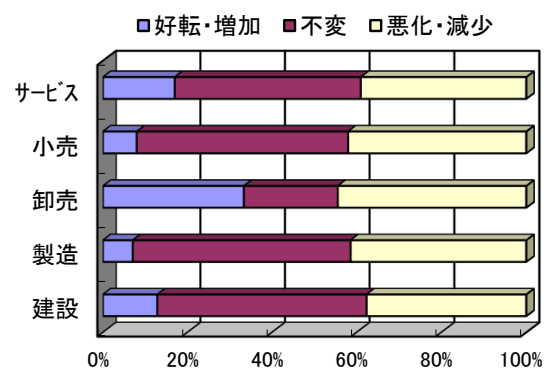
・今期の状況

	建設	製造	卸売	小売	サービス
好転・増加	13	18	11	8	11
不 変	47	44	44	42	44
悪化・減少	40	38	44	50	44



・来期の見通し

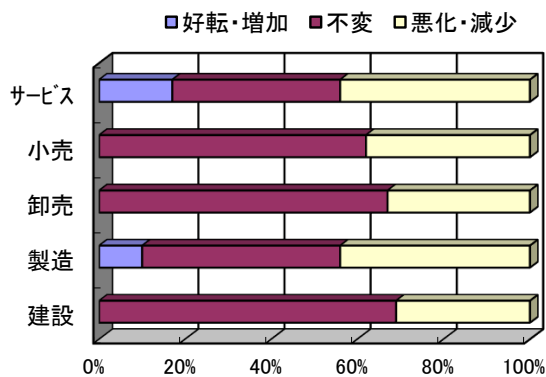
	建設	製造	卸売	小売	サービス
好転・増加	13	7	33	8	17
不 変	50	51	22	50	44
悪化・減少	38	41	44	42	39



(2) 採算の動向

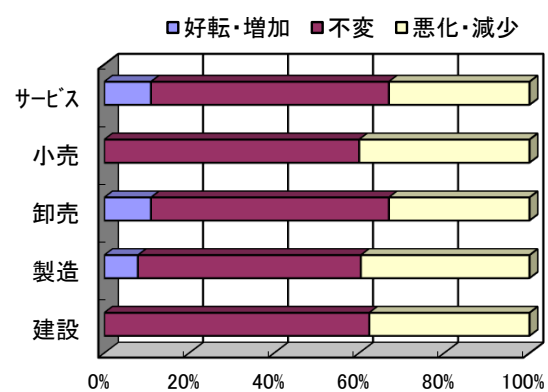
・今期の状況

	建設	製造	卸売	小売	サービス
好転・増加	0	10	0	0	17
不 変	69	46	67	62	39
悪化・減少	31	44	33	38	44



・来期の見通し

	建設	製造	卸売	小売	サービス
好転・増加	0	8	11	0	11
不 変	63	53	56	60	56
悪化・減少	38	40	33	40	33

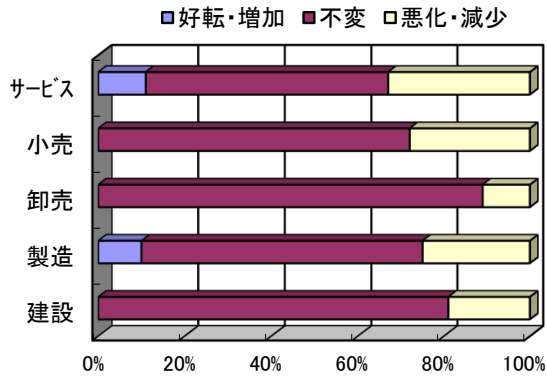


(注) 今期の状況 = 前年同期(平成28年10月～12月)と比べた今期(平成29年10月～12月)の状況
 来期の見通し = 前年同期(平成29年1月～3月)と比べた来期(平成30年1月～3月)の見通し

(3) 資金繰りの動向

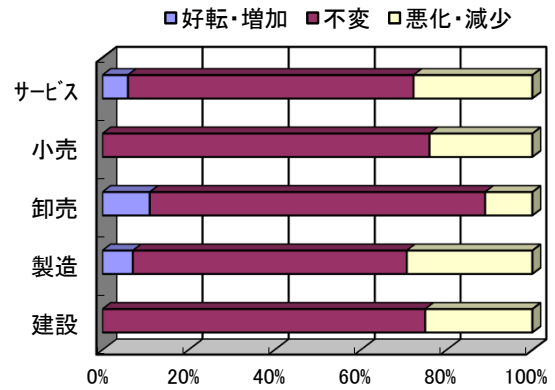
・今期の状況

	建設	製造	卸売	小売	サービス
好転・増加	0	10	0	0	11
不変	81	65	89	72	56
悪化・減少	19	25	11	28	33



・来期の見通し

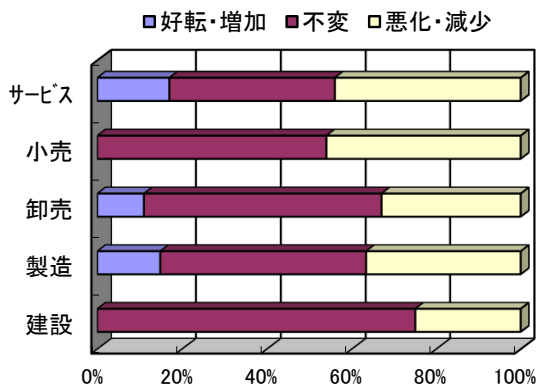
	建設	製造	卸売	小売	サービス
好転・増加	0	7	11	0	6
不変	75	63	78	76	67
悪化・減少	25	29	11	24	28



(4) 業況(自社)の動向

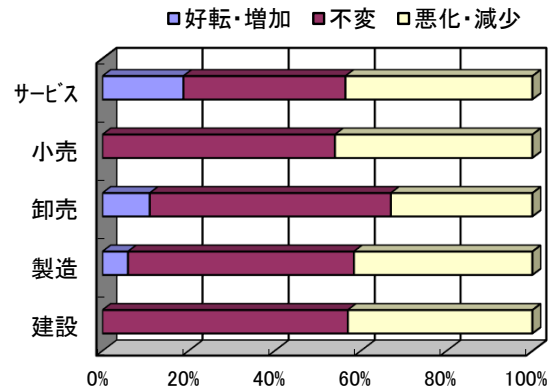
・今期の状況

	建設	製造	卸売	小売	サービス
好転・増加	0	15	11	0	17
不変	75	49	56	54	39
悪化・減少	25	37	33	46	44



・来期の見通し

	建設	製造	卸売	小売	サービス
好転・増加	0	6	11	0	19
不変	57	53	56	54	38
悪化・減少	43	42	33	46	44



(注) 今期の状況 = 前年同期(平成28年10月～12月)と比べた今期(平成29年10月～12月)の状況
 来期の見通し = 前年同期(平成29年1月～3月)と比べた来期(平成30年1月～3月)の見通し