

2. 調査項目別状況

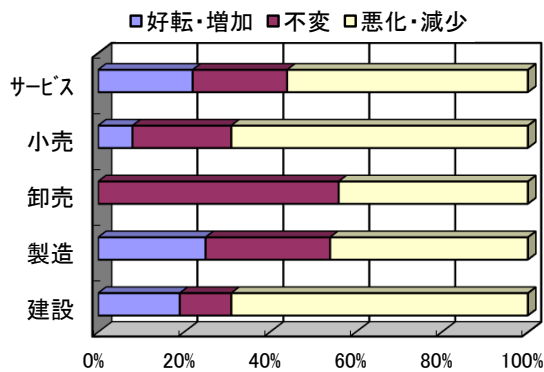
調査対象業種

業 種	対象数	回答数	回答率
	件	件	%
建設業	16	16	100.0
製造業	41	41	100.0
卸売業	9	9	100.0
小売業	26	26	100.0
サービス業	18	18	100.0
合 計	110	110	100.0

(1) 売上の動向

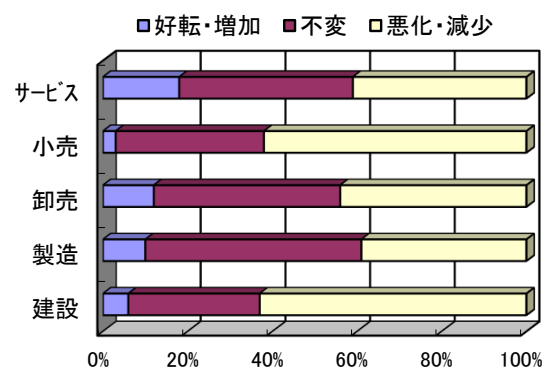
・今期の状況

	建設	製造	卸売	小売	サービス
好転・増加	19	25	0	8	22
不 変	12	29	56	23	22
悪化・減少	69	46	44	69	56



・来期の見通し

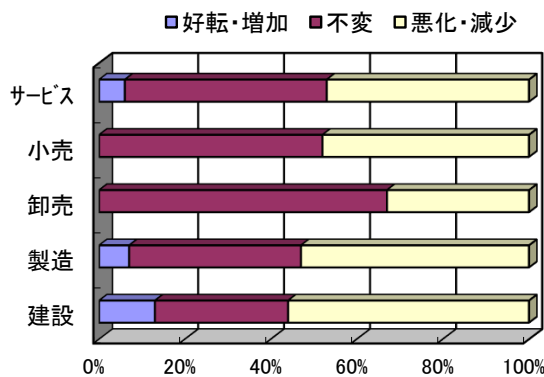
	建設	製造	卸売	小売	サービス
好転・増加	6	10	12	3	18
不 変	31	51	44	35	41
悪化・減少	63	39	44	62	41



(2) 採算の動向

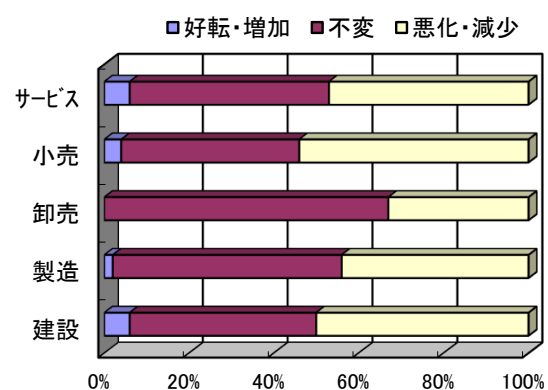
・今期の状況

	建設	製造	卸売	小売	サービス
好転・増加	13	7	0	0	6
不 変	31	40	67	52	47
悪化・減少	56	53	33	48	47



・来期の見通し

	建設	製造	卸売	小売	サービス
好転・増加	6	2	0	4	6
不 変	44	54	67	42	47
悪化・減少	50	44	33	54	47

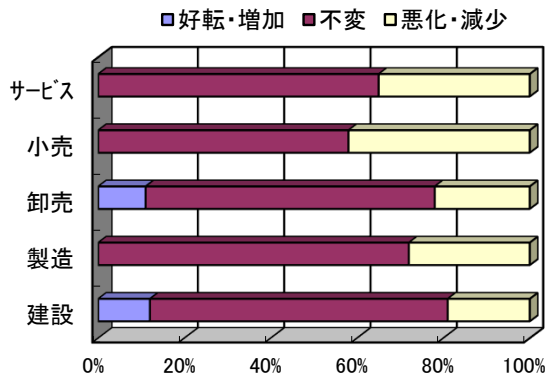


(注) 今期の状況 = 前年同期(令和5年1月～3月)と比べた今期(令和6年1月～3月)の状況
 来期の見通し = 前年同期(令和5年4月～6月)と比べた来期(令和6年4月～6月)の見通し

(3) 資金繰りの動向

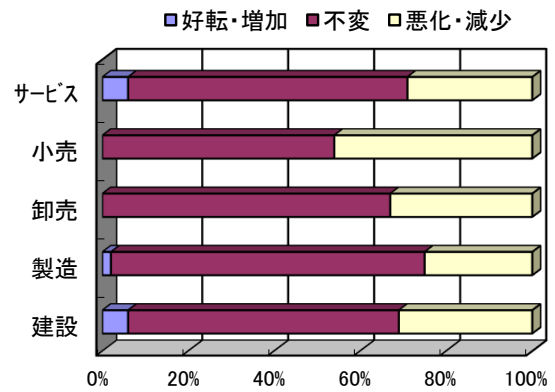
・今期の状況

	建設	製造	卸売	小売	サービス
好転・増加	12	0	11	0	0
不変	69	72	67	58	65
悪化・減少	19	28	22	42	35



・来期の見通し

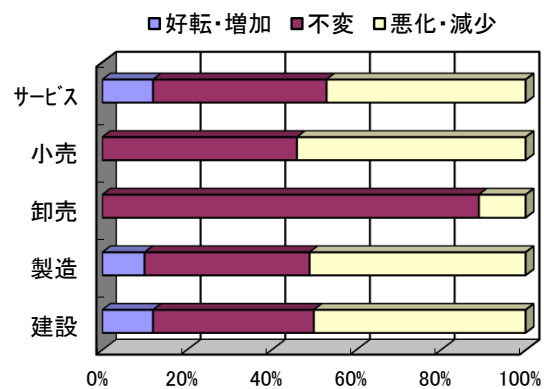
	建設	製造	卸売	小売	サービス
好転・増加	6	2	0	0	6
不変	63	73	67	54	65
悪化・減少	31	25	33	46	29



(4) 業況(自社)の動向

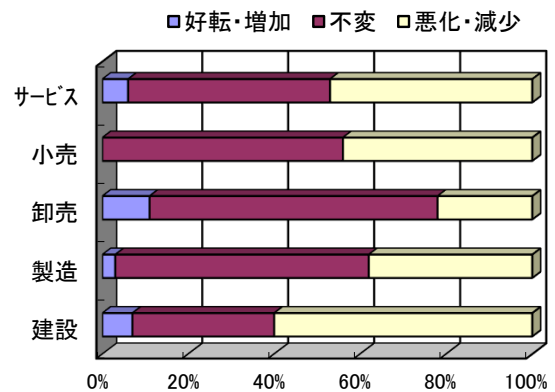
・今期の状況

	建設	製造	卸売	小売	サービス
好転・増加	12	10	0	0	12
不変	38	39	89	46	41
悪化・減少	50	51	11	54	47



・来期の見通し

	建設	製造	卸売	小売	サービス
好転・増加	7	3	11	0	6
不変	33	59	67	56	47
悪化・減少	60	38	22	44	47



(注) 今期の状況 = 前年同期(令和5年1月～3月)と比べた今期(令和6年1月～3月)の状況

来期の見通し = 前年同期(令和5年4月～6月)と比べた来期(令和6年4月～6月)の見通し