

2. 調査項目別状況

調査対象業種

業 種	対象数	回答数	回答率
	件	件	%
建設業	16	16	100.0
製造業	41	41	100.0
卸売業	9	9	100.0
小売業	26	26	100.0
サービス業	18	18	100.0
合 計	110	110	100.0

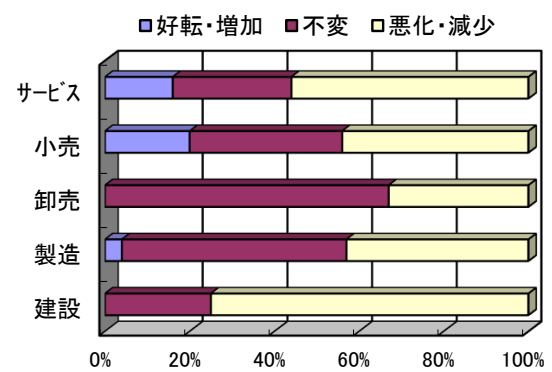
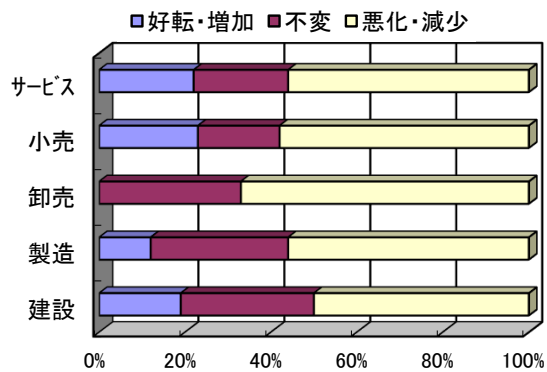
(1) 売上の動向

・今期の状況

	建設	製造	卸売	小売	サービス
好転・増加	19	12	0	23	22
不 変	31	32	33	19	22
悪化・減少	50	56	67	58	56

・来期の見通し

	建設	製造	卸売	小売	サービス
好転・増加	0	4	0	20	16
不 変	25	53	67	36	28
悪化・減少	75	43	33	44	56



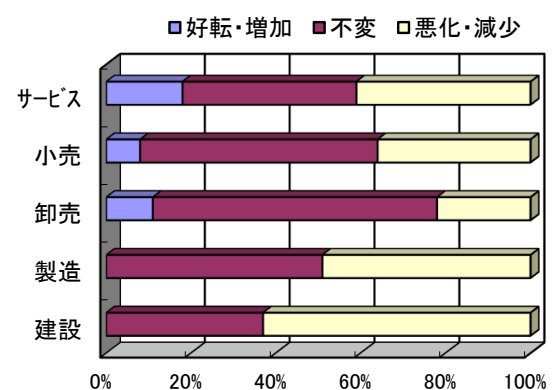
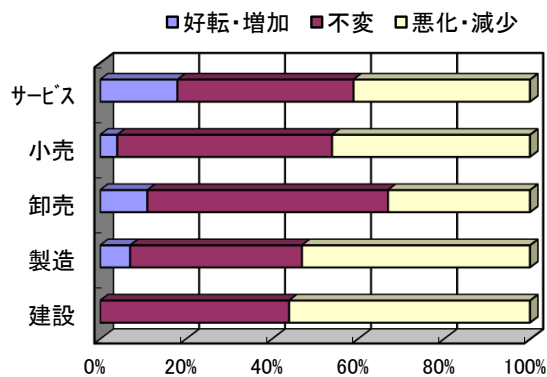
(2) 採算の動向

・今期の状況

	建設	製造	卸売	小売	サービス
好転・増加	0	7	11	4	18
不 変	44	40	56	50	41
悪化・減少	56	53	33	46	41

・来期の見通し

	建設	製造	卸売	小売	サービス
好転・増加	0	0	11	8	18
不 変	37	51	67	56	41
悪化・減少	63	49	22	36	41

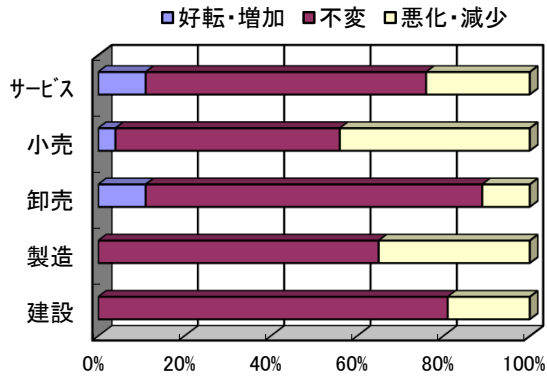


(注) 今期の状況 = 前年同期(令和5年10月～12月)と比べた今期(令和6年10月～12月)の状況
 来期の見通し = 前年同期(令和6年1月～3月)と比べた来期(令和7年1月～3月)の見通し

(3) 資金繰りの動向

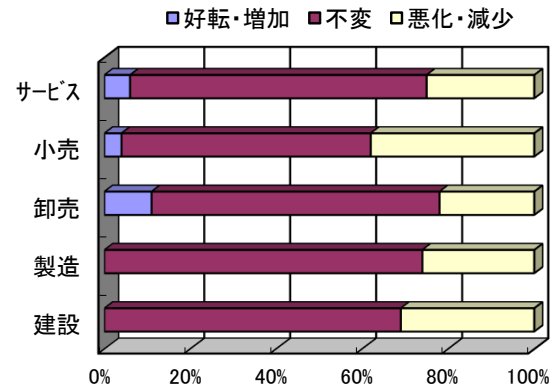
・今期の状況

	建設	製造	卸売	小売	サービス
好転・増加	0	0	11	4	11
不変	81	65	78	52	65
悪化・減少	19	35	11	44	24



・来期の見通し

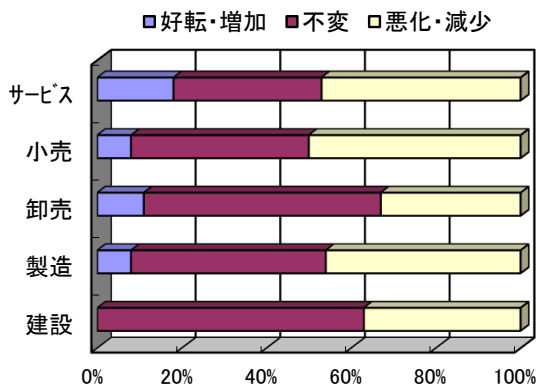
	建設	製造	卸売	小売	サービス
好転・増加	0	0	11	4	6
不変	69	74	67	58	69
悪化・減少	31	26	22	38	25



(4) 業況(自社)の動向

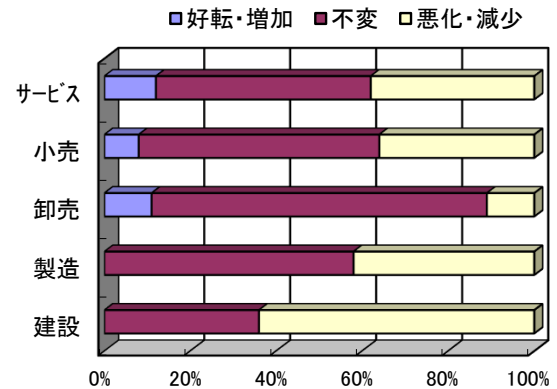
・今期の状況

	建設	製造	卸売	小売	サービス
好転・増加	0	8	11	8	18
不変	63	46	56	42	35
悪化・減少	37	46	33	50	47



・来期の見通し

	建設	製造	卸売	小売	サービス
好転・増加	0	0	11	8	12
不変	36	58	78	56	50
悪化・減少	64	42	11	36	38



(注) 今期の状況 = 前年同期(令和5年10月～12月)と比べた今期(令和6年10月～12月)の状況
 来期の見通し = 前年同期(令和6年1月～3月)と比べた来期(令和7年1月～3月)の見通し